

skorygowany

## KOMISJA NADZORU FINANSOWEGO

## Raport roczny SA-R 2017

(zgodnie z § 82 ust. 1 pkt 3 Rozporządzenia w sprawie informacji bieżących i okresowych)

(dla emitentów papierów wartościowych prowadzących działalność wytwórczą, budowlaną, handlową lub usługową)

Za rok obrotowy 2017 obejmujący okres od 2017-01-01 do 2017-12-31  
 oraz za poprzedni rok obrotowy 2016 obejmujący okres od 2016-01-01 do 2016-12-31

data przekazania: 2018-03-23

<b>RAWLPLUG S.A.</b>	
(pełna nazwa emitenta)	
<b>RAWLPLUG</b>	<b>Metalowy</b>
(skrótowa nazwa emitenta)	(sektor wg klasyfikacji GPW w Warszawie)
<b>51-416</b>	<b>WROCLAW</b>
(kod pocztowy)	(miejscowość)
<b>Kwidzińska</b>	<b>6</b>
(ulica)	(numer)
<b>+48 71 32 60 100</b>	<b>+48 71 37 26 111</b>
(telefon)	(fax)
<b>ir@rawlplug.com</b>	<b>www.rawlplug.pl</b>
(e-mail)	(www)
<b>895-16-87-880</b>	<b>932098397</b>
(NIP)	(REGON)

Grant Thornton Polska sp. z o.o. s.k. z siedzibą w Poznaniu, ul. Abpa Antoniego Baraniaka 88 E

(firma audytorska)

Raport roczny zawiera:

- Sprawozdanie firmy audytorskiej z badania rocznego sprawozdania finansowego
- Stanowisko organu zarządzającego wraz z opinią organu nadzorującego odnoszące się do wydanego przez firmę audytorską sprawozdania z badania rocznego sprawozdania finansowego zawierającego opinię z zastrzeżeniami, opinię negatywną lub odmowę wyrażenia opinii
- Oświadczenie zarządu w sprawie rzetelności sporządzenia sprawozdania finansowego
- Oświadczenie zarządu w sprawie firmy audytorskiej
- Pismo Prezesa Zarządu
- Roczne sprawozdanie finansowe
- Wprowadzenie  Zestawienie zmian w kapitale własnym
- Bilans  Rachunek przepływów pieniężnych
- Rachunek zysków i strat  Dodatkowe informacje i objaśnienia
- Sprawozdanie zarządu (sprawozdanie z działalności emitenta)
- Oświadczenie o stosowaniu ładu korporacyjnego

WYBRANE DANE FINANSOWE	w tys. zł		w tys. EUR	
	2017	2016	2017	2016
I. Przychody netto ze sprzedaży produktów, towarów i materiałów	312 317	306 501	73 578	70 046
II. Zysk (strata) z działalności operacyjnej	-10 167	1 514	-2 395	346
III. Zysk (strata) brutto	37 202	462	8 764	106
IV. Zysk (strata) netto	36 887	2 264	8 690	517
V. Przepływy pieniężne netto z działalności operacyjnej	-9 549	15 699	-2 250	3 588
VI. Przepływy pieniężne netto z działalności inwestycyjnej	2 630	-18 021	620	-4 118
VII. Przepływy pieniężne netto z działalności finansowej	1 208	9 597	285	2 193
VIII. Przepływy pieniężne netto, razem	-5 711	7 275	-1 345	1 663
IX. Aktywa, razem	634 507	598 830	152 127	135 359
X. Zobowiązania i rezerwy na zobowiązania	333 290	331 258	79 908	74 877
XI. Zobowiązania długoterminowe	204 424	144 539	49 012	32 672
XII. Zobowiązania krótkoterminowe	124 796	182 418	29 921	41 234
XIII. Kapitał własny	301 217	267 572	72 219	60 482
XIV. Kapitał zakładowy	32 560	32 560	7 806	7 360
XV. Liczba akcji (w szt.)	32 560 000	32 560 000	32 560 000	32 560 000
XVI. Zysk (strata) na jedną akcję zwykłą (w zł/ EUR)	1,13	0,07	0,27	0,02
XVII. Rozwodniony zysk (strata) na jedną akcję zwykłą (w zł/EUR)	1,13	0,07	0,27	0,02
XVIII. Wartość księgową na jedną akcję (w zł/EUR)	9,25	8,22	2,22	1,86
XIX. Rozwodniona wartość księgową na jedną akcję (w zł/EUR)	9,25	8,22	2,22	1,86
XX. Zadeklarowana lub wypłacona dywidenda na jedną akcję (w zł/EUR)	0,33	0,33	0,08	0,08

**SPRAWOZDANIE FIRMY AUDYTORSKIEJ Z BADANIA ROCZNEGO SPRAWOZDANIA FINANSOWEGO**

Plik	Opis
Sprawozdanie audytora z badania rocznego sprawozdania finansowego	Sprawozdanie audytora z badania rocznego sprawozdania finansowego RAWLPLUG S.A.

**OŚWIADCZENIE ZARZĄDU W SPRAWIE RZETELNOŚCI SPORZĄDZENIA SPRAWOZDANIA FINANSOWEGO**

Wedle najlepszej wiedzy Zarządu, roczne sprawozdanie finansowe RAWLPLUG S.A. za rok 2017 i dane porównywalne sporządzone zostały zgodnie z obowiązującymi zasadami rachunkowości oraz odzwierciedlają w sposób prawdziwy, rzetelny i jasny sytuację majątkową i finansową Spółki oraz jej wynik finansowy, a sprawozdanie Zarządu zawiera prawdziwy obraz rozwoju i osiągnięć oraz sytuacji RAWLPLUG S.A.

Plik	Opis

**OŚWIADCZENIE ZARZĄDU W SPRAWIE FIRMY AUDYTORSKIEJ**

Podmiot uprawniony do badania sprawozdań finansowych dokonujący badania rocznego sprawozdania finansowego został wybrany zgodnie z przepisami prawa. Jednocześnie podmiot ten i biegli rewidenci dokonujący tego badania spełniają warunki do wydania bezstronnego i niezależnego raportu z badania, zgodnie z obowiązującymi przepisami i normami zawodowymi.

Plik	Opis

**PISMO PREZESA ZARZĄDU**

Plik	Opis
Pismo_Prezesa_Zarzadu_2017.pdf	Pismo Prezesa Zarządu

**ROCZNE SPRAWOZDANIE FINANSOWE****WPROWADZENIE DO SPRAWOZDANIA FINANSOWEGO**

Plik	Opis
Wprowadzenie SA-R 2017.pdf	Wprowadzenie do sprawozdania finansowego RAWLPLUG S.A. SA-R 2017

## BILANS

	Noty	w tys. zł	
		2017	2016
<b>AKTYWA</b>			
I. Aktywa trwałe		436 147	432 172
1. Wartości niematerialne i prawne, w tym:	1	4 380	2 325
2. Rzeczowe aktywa trwałe	2	71 515	73 846
3. Należności długoterminowe	3 8	314	357
3.1. Od pozostałych jednostek		314	357
4. Inwestycje długoterminowe	4	348 102	344 081
4.1. Nieruchomości		3 528	3 528
4.2. Długoterminowe aktywa finansowe		344 574	340 553
a) w jednostkach powiązanych, w tym:		344 574	340 356
b) w pozostałych jednostkach			197
5. Długoterminowe rozliczenia międzyokresowe	5	11 836	11 563
5.1. Aktywa z tytułu odroczonego podatku dochodowego		9 488	10 249
5.2. Inne rozliczenia międzyokresowe		2 348	1 314
II. Aktywa obrotowe		198 360	166 658
1. Zapasy	6	113 478	107 154
2. Należności krótkoterminowe	7 8	68 836	37 854
2.1. Od jednostek powiązanych		56 793	26 881
2.2. Od pozostałych jednostek		12 043	10 973
3. Inwestycje krótkoterminowe		14 952	20 815
3.1. Krótkoterminowe aktywa finansowe	9	14 952	20 815
a) w jednostkach powiązanych		10 431	10 774
b) w pozostałych jednostkach		191	
c) środki pieniężne i inne aktywa pieniężne		4 330	10 041
4. Krótkoterminowe rozliczenia międzyokresowe	10	1 094	835
<b>A k t y w a r a z e m</b>		<b>634 507</b>	<b>598 830</b>
<b>PASYWA</b>			
I. Kapitał własny		301 217	267 572
1. Kapitał zakładowy		32 560	32 560
2. Kapitał zapasowy	12	202 577	210 620
3. Kapitał z aktualizacji wyceny	13	528	528
4. Pozostałe kapitały rezerwowe	14	21 600	21 600
5. Zysk (strata) z lat ubiegłych		7 065	
6. Zysk (strata) netto		36 887	2 264
II. Zobowiązania i rezerwy na zobowiązania		333 290	331 258
1. Rezerwy na zobowiązania	15	3 020	3 394
1.1. Rezerwa z tytułu odroczonego podatku dochodowego		2 025	2 498
1.2. Rezerwa na świadczenia emerytalne i podobne		343	300
a) długoterminowa		343	300
1.3. Pozostałe rezerwy		652	596
a) krótkoterminowe		652	596
2. Zobowiązania długoterminowe	16	204 424	144 539
2.1. Wobec jednostek powiązanych		35 918	25 255
2.2. Wobec pozostałych jednostek		168 506	119 284
3. Zobowiązania krótkoterminowe	17	124 796	182 418
3.1. Wobec jednostek powiązanych		29 394	68 338
3.2. Wobec pozostałych jednostek		95 396	113 735
3.3. Fundusze specjalne		6	345
4. Rozliczenia międzyokresowe	18	1 050	907
4.1. Inne rozliczenia międzyokresowe		1 050	907
a) krótkoterminowe		1 050	907
<b>P a s y w a r a z e m</b>		<b>634 507</b>	<b>598 830</b>
Wartość księgowa		301 217	267 572
Liczba akcji (w szt.)		32 560 000	32 560 000
Wartość księgowa na jedną akcję (w zł)	19	9,25	8,22
Rozwodniona liczba akcji (w szt.)		32 560 000	32 560 000
Rozwodniona wartość księgowa na jedną akcję (w zł)	19	9,25	8,22

**POZYCJE POZABILANSOWE**

	Nota	w tys. zł	
		2017	2016
Od pozostałych jednostek (z tytułu)			
otrzymanych gwarancji i poręczeń			
1. Zobowiązania warunkowe	20	68 212	104 099
1.1. Na rzecz jednostek powiązanych (z tytułu)		68 212	104 099
- udzielonych gwarancji i poręczeń		68 212	104 099
Na rzecz pozostałych jednostek (z tytułu) wraz z podpozycją:			
udzielonych gwarancji i poręczeń			

**RACHUNEK ZYSKÓW I STRAT**

	Noty	w tys. zł	
		2017	2016
I. Przychody netto ze sprzedaży produktów, towarów i materiałów, w tym:		312 317	306 501
- od jednostek powiązanych		277 266	269 433
1. Przychody netto ze sprzedaży produktów	21	207 120	194 694
2. Przychody netto ze sprzedaży towarów i materiałów	22	105 197	111 807
II. Koszty sprzedanych produktów, towarów i materiałów, w tym:		261 781	248 658
- jednostkom powiązanych		235 653	221 339
1. Koszt wytworzenia sprzedanych produktów	23	169 326	150 672
2. Wartość sprzedanych towarów i materiałów		92 455	97 986
III. Zysk (strata) brutto ze sprzedaży		50 536	57 843
IV. Koszty sprzedaży	23	47 783	42 966
V. Koszty ogólnego zarządu	23	14 655	12 534
VI. Zysk (strata) ze sprzedaży		-11 902	2 343
VII. Pozostałe przychody operacyjne		9 577	7 467
1. Zysk z tytułu rozchodu niefinansowych aktywów trwałych		2 433	59
2. Aktualizacja wartości aktywów niefinansowych		1 926	2 162
3. Inne przychody operacyjne	24	5 218	5 246
VIII. Pozostałe koszty operacyjne		7 842	8 296
1. Aktualizacja wartości aktywów niefinansowych		2 442	1 454
2. Inne koszty operacyjne	25	5 400	6 842
IX. Zysk (strata) z działalności operacyjnej		-10 167	1 514
X. Przychody finansowe	26	58 143	11 870
1. Dywidendy i udziały w zyskach, w tym:		54 151	6 519
a) od jednostek powiązanych, w tym:		54 151	6 519
- w których emitent posiada zaangażowanie w kapitale		54 151	6 519
2. Odsetki, w tym:		1 499	1 187
- od jednostek powiązanych		1 482	1 172
3. Zysk z tytułu rozchodu aktywów finansowych, w tym:		699	
- w jednostkach powiązanych		699	
4. Aktualizacja wartości aktywów finansowych		58	2 554
5. Inne		1 736	1 610
XI. Koszty finansowe	27	10 774	12 922
1. Odsetki w tym:		7 151	6 681
- dla jednostek powiązanych		1 409	1 644
2. Aktualizacja wartości aktywów finansowych		864	513
3. Inne		2 759	5 728
XII. Zysk (strata) brutto		37 202	462
XIII. Podatek dochodowy	28	315	-1 802
a) część bieżąca		26	14
b) część odroczone		289	-1 816
XIV. Zysk (strata) netto		36 887	2 264
Zysk (strata) netto (zannualizowany)		36 887	2 264
Średnia ważona liczba akcji zwykłych (w szt.)		32 560 000	32 560 000
Zysk (strata) na jedną akcję zwykłą (w zł)	30	1,13	0,07

	Noty	w tys. zł	
		2017	2016
Średnia ważona rozwodniona liczba akcji zwykłych (w szt.)		32 560 000	32 560 000
Rozwodniony zysk (strata) na jedną akcję zwykłą (w zł)	30	1,13	0,07

**ZESTAWIENIE ZMIAN W KAPITALE WŁASNYM**

	w tys. zł	
	2017	2016
I. Kapitał własny na początek okresu (BO)	267 572	276 053
I.a. Kapitał własny na początek okresu (BO), po uzgodnieniu do danych porównywalnych	267 572	276 053
1. Kapitał zakładowy na początek okresu	32 560	32 560
1.1. Kapitał zakładowy na koniec okresu	32 560	32 560
2. Kapitał zapasowy na początek okresu	210 620	215 416
2.1. Zmiany kapitału zapasowego	-8 043	-4 796
a) zwiększenia (z tytułu)	438	
- połączenie spółek	438	
b) zmniejszenia (z tytułu)	8 481	4 796
- wypłata dywidendy	8 481	4 796
2.2. Kapitał zapasowy na koniec okresu	202 577	210 620
3. Kapitał z aktualizacji wyceny na początek okresu	528	528
3.1. Kapitał z aktualizacji wyceny na koniec okresu	528	528
4. Pozostałe kapitały rezerwowe na początek okresu	21 600	21 600
4.1. Pozostałe kapitały rezerwowe na koniec okresu	21 600	21 600
5. Zysk (strata) z lat ubiegłych na początek okresu	2 264	5 949
5.1. Zysk z lat ubiegłych na początek okresu	2 264	5 949
a) zwiększenia (z tytułu)	7 065	
- połączenie spółek	7 065	
b) zmniejszenia (z tytułu)	2 264	5 949
- wypłata dywidendy	2 264	5 949
5.2. Zysk z lat ubiegłych na koniec okresu	7 065	
5.3. Zysk (strata) z lat ubiegłych na koniec okresu	7 065	
6. Wynik netto	36 887	2 264
a) zysk netto	36 887	2 264
II. Kapitał własny na koniec okresu (BZ)	301 217	267 572
III. Kapitał własny, po uwzględnieniu proponowanego podziału zysku (pokrycia straty)	290 472	256 827

**RACHUNEK PRZEPIŁYWÓW PIENIĘŻNYCH**

	w tys. zł	
	2017	2016
A. Przepływy środków pieniężnych z działalności operacyjnej		
I. Zysk (strata) netto	36 887	2 264
II. Korekty razem	-46 436	13 435
1. Amortyzacja	6 987	6 590
2. (Zyski) straty z tytułu różnic kursowych	1 311	-543
3. Odsetki i udziały w zyskach (dywidendy)	-48 561	-807
4. (Zysk) strata z działalności inwestycyjnej	-3 033	1 341
5. Zmiana stanu rezerw	-373	-131
6. Zmiana stanu zapasów	-6 325	-9 585
7. Zmiana stanu należności	-28 485	-4 512
8. Zmiana stanu zobowiązań krótkoterminowych, z wyjątkiem pożyczek i kredytów	32 421	22 749
9. Zmiana stanu rozliczeń międzyokresowych	-390	-1 667
10. Inne korekty	12	
III. Przepływy pieniężne netto z działalności operacyjnej (I+/-II) - metoda pośrednia	-9 549	15 699
B. Przepływy środków pieniężnych z działalności inwestycyjnej		
I. Wpływy	26 264	18 691
1. Zbycie wartości niematerialnych i prawnych oraz rzeczowych aktywów trwałych	264	4 970
2. Z aktywów finansowych, w tym:	26 000	13 721
a) w jednostkach powiązanych	26 000	13 619
- zbycie aktywów finansowych	12 787	

	w tys. zł	
	2017	2016
- dywidendy i udziały w zyskach	1 214	1 150
- spłata udzielonych pożyczek długoterminowych	11 249	11 952
- odsetki	750	360
- inne wpływy z aktywów finansowych		157
b) w pozostałych jednostkach		102
- spłata udzielonych pożyczek długoterminowych		100
- odsetki		2
II. Wydatki	23 634	36 712
1. Nabycie wartości niematerialnych i prawnych oraz rzeczowych aktywów trwałych	13 189	15 949
2. Inwestycje w nieruchomości oraz wartości niematerialne i prawne		3
3. Na aktywa finansowe, w tym:	10 445	20 760
a) w jednostkach powiązanych	10 445	20 760
- nabycie aktywów finansowych	1 740	775
- udzielone pożyczki długoterminowe	8 705	19 985
III. Przepływy pieniężne netto z działalności inwestycyjnej (I-II)	2 630	-18 021
C. Przepływy środków pieniężnych z działalności finansowej		
I. Wpływy	42 502	42 611
1. Kredyty i pożyczki	42 502	42 611
II. Wydatki	41 294	33 014
1. Dywidendy i inne wypłaty na rzecz właścicieli	10 745	10 745
2. Spłaty kredytów i pożyczek	23 747	15 730
3. Płatności zobowiązań z tytułu umów leasingu finansowego	723	628
4. Odsetki	6 079	5 911
III. Przepływy pieniężne netto z działalności finansowej (I-II)	1 208	9 597
D. Przepływy pieniężne netto, razem (A.III+/-B.III+/-C.III)	-5 711	7 275
E. Bilansowa zmiana stanu środków pieniężnych, w tym:	-5 711	7 275
F. Środki pieniężne na początek okresu	10 041	2 766
G. Środki pieniężne na koniec okresu (F+/- D), w tym:	4 330	10 041
- o ograniczonej możliwości dysponowania		348

**DODATKOWE INFORMACJE I OBJAŚNIENIA**  
**A. NOTY OBJAŚNIAJĄCE**  
**NOTY OBJAŚNIAJĄCE DO BILANSU**  
**Nota 1 a**

WARTOŚCI NIEMATERIALNE I PRAWNE	w tys. zł	
	2017	2016
a) koszty zakończonych prac rozwojowych	417	634
b) koncesje, patenty, licencje i podobne wartości, w tym:	1 334	1 411
- oprogramowanie komputerowe	1 333	1 411
c) inne wartości niematerialne i prawne	2 629	280
Wartości niematerialne i prawne, razem	4 380	2 325

Zakończone prace rozwojowe amortyzowane są w okresie 5 lat, zgodnie z przepisami w zakresie stosowania odpisów amortyzacyjnych dla zakończonych prac rozwojowych.

Należy wskazać i wyjaśnić okres dokonywania odpisów zakończonych prac rozwojowych oraz odpisów amortyzacyjnych od wartości firmy

## Nota 1 b

ZMIANY WARTOŚCI NIEMATERIALNYCH I PRAWNYCH (WG GRUP RODZAJOWYCH)							
w tys. zł							
	a	b	c		d	e	Wartości niematerialne i prawne, razem
	koszty zakończonych prac rozwojowych	wartość firmy	koncesje, patenty, licencje i podobne wartości, w tym:	- oprogramowanie komputerowe	inne wartości niematerialne i prawne	zaliczki na wartości niematerialne i prawne	
a) wartość brutto wartości niematerialnych i prawnych na początek okresu	1 500		4 906	4 906	280		6 686
b) zwiększenia (z tytułu)	85		218	218	2 562		2 865
- nabycie	85		5	5	2 562		2 652
- przyjęcia ze WNIP w budowie			213	213			213
c) zmniejszenia (z tytułu)			548	548	213		761
- likwidacja			4	4			4
- przeniesienie pomiędzy grupami aktywów trwałych					213		213
- inne			544	544			544
d) wartość brutto wartości niematerialnych i prawnych na koniec okresu	1 585		4 576	4 576	2 629		8 790
e) skumulowana amortyzacja (umorzenie) na początek okresu	866		2 950	2 950			3 861
f) amortyzacja za okres (z tytułu)	302		292	292			594
- zwiększenia	302		292	292			594
g) skumulowana amortyzacja (umorzenie) na koniec okresu	1 168		3 242	3 242			4 410
h) wartość netto wartości niematerialnych i prawnych na koniec okresu	417		1 334	1 334	2 629		4 380

## Nota 1 c

WARTOŚCI NIEMATERIALNE I PRAWNE (STRUKTURA WŁASNOŚCIOWA)	w tys. zł	
	2017	2016
a) własne	4 380	2 325
Wartości niematerialne i prawne, razem	4 380	2 325

## Nota 2 a

RZECZOWE AKTYWA TRWAŁE	w tys. zł	
	2017	2016
a) środki trwałe, w tym:	57 528	65 137
- grunty (w tym prawo użytkowania wieczystego gruntu)	7 873	8 193
- budynki, lokale, prawa do lokali i obiekty inżynierii lądowej i wodnej	24 169	24 953
- urządzenia techniczne i maszyny	25 205	31 550
- środki transportu	75	215
- inne środki trwałe	206	226
b) środki trwałe w budowie	10 996	8 412
c) zaliczki na środki trwałe w budowie	2 991	297
Rzeczowe aktywa trwałe, razem	71 515	73 846

Rzeczowe aktywa trwałe na dzień 31.12.2017 r. były obciążone z tytułu zaciągniętych kredytów bankowych w następujący sposób:

- hipoteki ustanowione na nieruchomościach do łącznej kwoty 157 000 tys.zł.

Na dzień 31.12.2017 r. wartość bilansowa gruntów wynosiła 7 873 tys.zł, w tym prawo użytkowania wieczystego gruntu 6 021 tys.zł.

W 2017 roku nie dokonano odpisów aktualizujących wartość rzeczowych aktywów trwałych. Na dzień 31.12.2017 r. nie wystąpiły rzeczowe aktywa trwałe, na które utworzony byłby odpis aktualizujący.



## Nota 2 b

ZMIANY ŚRODKÓW TRWAŁYCH (WG GRUP RODZAJOWYCH)						
w tys. zł						
	- grunty (w tym prawo użytkowania wieczystego gruntu)	- budynki, lokale i obiekty inżynierii lądowej i wodnej	- urządzenia techniczne i maszyny	- środki transportu	- inne środki trwałe	Środki trwałe, razem
a) wartość brutto środków trwałych na początek okresu	8 193	34 539	66 162	2 631	5 613	117 138
b) zwiększenia (z tytułu)		331	7 204	39	55	7 629
- nabycie			441	39	16	496
- przyjęcia ze środków trwałych w budowie		331	2 502		39	2 872
- nabyte na podstawie umów leasingu			4 225			4 225
- przemieszczenia pomiędzy aktywami trwałymi			36			36
c) zmniejszenia (z tytułu)	320	15	10 093	435	4	10 867
- sprzedaż	320	15	9 341	99		9 775
- likwidacja			752	336	4	1 092
d) wartość brutto środków trwałych na koniec okresu	7 873	34 855	63 273	2 235	5 664	113 900
e) skumulowana amortyzacja (umorzenie) na początek okresu		9 586	34 612	2 416	5 387	52 001
f) amortyzacja za okres (z tytułu)		1 100	3 456	-256	71	4 371
- zwiększenia		1 103	5 275	123	75	6 576
- zmniejszenia		3	1 819	379	4	2 205
g) skumulowana amortyzacja (umorzenie) na koniec okresu		10 686	38 068	2 160	5 458	56 372
h) wartość netto środków trwałych na koniec okresu	7 873	24 169	25 205	75	206	57 528

Wartość gruntów użytkowanych wieczysto na dzień 31.12.2017 r. wynosiła 6 021 tys.zł.

## Nota 2 c

ŚRODKI TRWAŁE BILANSOWE (STRUKTURA WŁASNOŚCIOWA)	w tys. zł	
	2017	2016
a) własne	53 339	64 429
b) używane na podstawie umowy najmu, dzierżawy lub innej umowy, w tym umowy leasingu, w tym:	4 189	708
- leasing finansowy maszyn, środków transportu	4 189	708
Środki trwałe bilansowe, razem	57 528	65 137

## Nota 2 d

ŚRODKI TRWAŁE WYKAZYWANE POZABILANSOWO	w tys. zł	
	2017	2016
używane na podstawie umowy najmu, dzierżawy lub innej umowy, w tym umowy leasingu, w tym:	2 933	2 902
- środki trwałe użytkowane na podstawie umów leasingu operacyjnego	61	13
- środki trwałe użytkowane na podstawie umowy najmu, dzierżawy	2 872	2 889
Środki trwałe wykazywane pozabilansowo, razem	2 933	2 902

Środki trwałe wykazywane pozabilansowo ujęto w wysokości kosztów poniesionych w okresie sprawozdawczym i ujętych w rachunku zysków i strat za użytkowanie środków trwałych używanych na podstawie umowy najmu, dzierżawy lub innej umowy, w tym umowy leasingu .

## Nota 3 a

NALEŻNOŚCI DŁUGOTERMINOWE	w tys. zł	
	2017	2016
od pozostałych jednostek, w których emitent posiada zaangażowanie w kapitale, w tym:		
a) od pozostałych jednostek (z tytułu), w tym:	314	357
od wspólnika jednostki współzależnej (z tytułu)		
- od innych jednostek (z tytułu)	314	357
- kaucje	314	357
Należności długoterminowe netto	314	357
Należności długoterminowe brutto	314	357

## Nota 3 b

ZMIANA STANU NALEŻNOŚCI DŁUGOTERMINOWYCH (WG TYTUŁÓW)	w tys. zł	
	2017	2016
a) stan na początek okresu	357	352
- kaucje	357	352
b) zwiększenia (z tytułu)		5
- kaucje		5
c) zmniejszenia (z tytułu)	43	
- kaucje	43	
d) stan na koniec okresu	314	357
- kaucje	314	357

## Nota 3 c

NALEŻNOŚCI DŁUGOTERMINOWE (STRUKTURA WALUTOWA)	jednostka	waluta	w tys. zł	
			2017	2016
a) w walucie polskiej			105	106
b) w walutach obcych (wg walut i po przeliczeniu na zł)			209	251
b1. w walucie	w tys.	USD	60	60
po przeliczeniu na tys. zł			209	251
Należności długoterminowe, razem			314	357

## Nota 4 a

ZMIANA STANU NIERUCHOMOŚCI (WG GRUP RODZAJOWYCH)	w tys. zł	
	2017	2016
a) stan na początek okresu	3 528	3 344
- nieruchomości inwestycyjna	3 528	3 344
b) zwiększenia (z tytułu)		184
- zakup		184
c) stan na koniec okresu	3 528	3 528
-	3 528	3 528

## Nota 4 b

DŁUGOTERMINOWE AKTYWA FINANSOWE	w tys. zł	
	2017	2016
a) w jednostkach powiązanych, w tym:	320 454	317 629
aa) w jednostkach zależnych	320 454	317 629
- udziały lub akcje	296 050	296 379
- udzielone pożyczki	24 404	21 250
ab) w jednostce dominującej	24 120	22 727
udziały lub akcje		
dłużne papiery wartościowe		
inne papiery wartościowe (wg rodzaju)		
- udzielone pożyczki	24 120	22 727
inne długoterminowe aktywa finansowe (wg rodzaju)		
bc) w innych jednostkach		
udziały lub akcje		
dłużne papiery wartościowe		
inne papiery wartościowe (wg rodzaju)		
udzielone pożyczki		
inne długoterminowe aktywa finansowe (wg rodzaju)		
b) w pozostałych jednostkach, w tym:		197
ca) we wspólniku jednostki współzależnej		
udziały lub akcje		
dłużne papiery wartościowe		
inne papiery wartościowe (wg rodzaju)		
udzielone pożyczki		
inne długoterminowe aktywa finansowe (wg rodzaju)		
cc) w pozostałych jednostkach		197
Długoterminowe aktywa finansowe, razem	344 574	340 553

## Nota 4 c

ZMIANA STANU DŁUGOTERMINOWYCH AKTYWÓW FINANSOWYCH (WG GRUP RODZAJOWYCH)	w tys. zł	
	2017	2016
a) stan na początek okresu	340 553	330 809
- udzielone pożyczki	44 174	33 434
- Koelner Trading KLD LLC	11 054	
- Amicus Polinae sp. z o.o.	22 727	24 942
- Rawlplug Ireland Ltd	8 997	6 335
- Rawlplug Ireland (Export) Ltd		793
- Rawl Africa (Pty) Ltd	1 063	983
- Rawlplug Portugal LDA		129
- Farmlord Trading Ltd	63	31
- Meadowfolk Holdings Ltd	73	31
- WKK Obiekty sp. z o.o.	197	190
- akcje lub udziały	296 379	297 375
- Koelner CZ s.r.o.	493	493
- Koelner Centrum Sp. z o.o.	255	255
- Koelner-Ukraine LLC (przed połączeniem z LeoTex Ltd)		5 067
- Koelner Vilnius UAB	1 936	1 936
- Koelner Kiev Ltd		893
- Koelner -Tworzywa Sztuczne Sp. z o.o.	5 700	5 700
- FPIIn Wapienica Sp. z o.o.	12 089	12 089

ZMIANA STANU DŁUGOTERMINOWYCH AKTYWÓW FINANSOWYCH (WG GRUP RODZAJOWYCH)	w tys. zł	
	2017	2016
- Koelner Deutschland GmbH	21 548	21 548
- Koelner Hungária Kft	10 502	10 502
- Rawlplug Ltd	48 730	48 730
- Koelner Trading KLD LLC	2 959	2 959
- Koelner-Ukraine LLC (dawniej LeoTex Ltd)	6 293	1 226
- RAWLPLUG Middle East FZE	2 398	2 398
- Koelner Kazakhstan Ltd	2	2
- Rawl Scandinavia AB	209	209
- Farmlord Trading Ltd	76 853	76 853
- Koelner Inwestycje Budowlane Sp. z o.o.	5 005	5 005
- Koelner Slovakia s.r.o.	449	449
- Koelner Rawlplug IP Sp. z o.o.	63 677	63 677
- Rawl France SAS	16 880	16 880
- Rawlplug Ireland Ltd	10 299	10 299
- Koelner Polska sp. z o.o.	10 008	10 008
- Rawl Africa (Pty) Ltd	94	94
- Rawlplug Portugal LDA		103
b) zwiększenia (z tytułu)	109 788	30 123
- zakup udziałów lub akcji, podwyższenie kapitału	4 220	
- Rawlplug Shanghai Trading Co., Ltd.	3 203	
- Rawlplug Singapore PTE. LTD	1 017	
- Rawlplug Inc.	0	
- połączenie spółek	84 489	5 067
- Kolener Łańcucka Fabryka Śrub sp. z o.o. w wyniku połączenia Rawlplug S.A. z Farmlord Trading Ltd	84 489	5 067
- udzielenie pożyczek	19 377	22 791
- Amicus Polinae sp. z o.o.	6 534	8 893
- Rawlplug Ireland Ltd		2 542
- Koelner Trading KLD LLC	200	11 000
- Rawlplug Portugal LDA		286
- Farmlord Trading Ltd	11	30
- Rawlplug Middle East FZE	12 632	40
- reklasyfikacja pożyczek z krótko do długoterminowych	824	
- Rawlplug Ireland (Export) Ltd	824	
- zwiększenie pożyczek w wyniku połączenia spółek	73	
- Farmlord Trading Ltd (połączenie Farmlord Trading Ltd z Meadowfolk Holdings Ltd)	73	
- odsetki memoriałowe	805	805
- Amicus Polinae sp. z o.o.	799	794
- Farmlord Trading Ltd	5	2
- Meadowfolk Holdings Ltd		2
- Rawlplug Ireland (Export) Ltd	1	
- WKK Obiekty sp. z o.o.		7
- odsetki naliczone, a nie zapłacone na dzień bilansowy		73
- Rawlplug Ireland Ltd		8
- Rawl Africa (Pty) Ltd		10
- Rawlplug Portugal LDA		1
- Koelner Trading KLD LLC		54
- wycena bilansowa pożyczek		301
- Rawlplug Ireland Ltd		226
- Rawl Africa (Pty) Ltd		70
- Rawlplug Portugal LDA		5
- wykorzystanie odpisu aktualizującego udziały		1 086
- Koelner Bułgaria EOOD (w likwidacji)		865
- Koelner d.o.o. (w likwidacji)		221
c) zmniejszenia (z tytułu)	105 767	20 379
- sprzedaż udziałów lub akcji	12 089	
- FPiN Wapienica Sp. z o.o.	12 089	
- wycena bilansowa pożyczek	355	
- Rawlplug Ireland (Export) Ltd	48	
- Rawl Africa (Pty) Ltd	103	
- Rawlplug Middle East FZE	204	
- połączenie spółek	76 853	5 067
- Farmlord Trading Ltd	76 853	5 067
- spłacone pożyczki i odsetki	6 289	12 017
- Amicus Polinae sp. z o.o.	5 940	11 902
Rawlplug Middle East FZE		

ZMIANA STANU DŁUGOTERMINOWYCH AKTYWÓW FINANSOWYCH (WG GRUP RODZAJOWYCH)	w tys. zł	
	2017	2016
- Rawlplug Ireland Ltd		114
- Rawlplug Ireland (Export) Ltd	1	
- Rawl Africa (Pty) Ltd	294	
- Koelner Trading KLD LLC	54	
- Rawlplug Portugal LDA		1
- zmniejszenie pożyczek w wyniku połączenia spółek	225	
- Meadowfolk Holdings Ltd (połączenie Farmlord Trading Ltd z Meadowfolk Holdings Ltd)	73	
- likwidacja pożyczki w wyniku połączenia Rawlplug S.A. z Farmlord Trading Ltd	152	
- utworzenie odpisu aktualizującego wartość pożyczek		420
- Rawlplug Portugal LDA		420
- utworzenie odpisu aktualizującego wartość udziałów	96	103
- Rawl Africa (Pty) Ltd	94	
- Rawlplug Portugal LDA		103
- Koelner Kazachstan Ltd	2	
- umorzenie udziałów		1 979
- Koelner Kiev Ltd		893
- Koelner Bulgaria EOOD (w likwidacji)		865
- Koelner d.o.o. (w likwidacji)		221
- konwersja na pożyczkę krótkoterminową	9 860	793
- Rawlplug Ireland (Export) Ltd		793
- WKK Obiekty sp. z o.o.	197	
- Rawlplug Ireland Ltd	8 997	
- Rawl Africa (Pty) Ltd	666	
d) stan na koniec okresu	344 574	340 553
- akcje lub udziały	296 050	296 379
- Koelner Centrum Sp. z o.o.	255	255
- Koelner Vilnius UAB	1 936	1 936
- Koelner - Tworzywa Sztuczne Sp. z o.o.	5 700	5 700
- FPIN Wapienica Sp. z o.o.		12 089
- Koelner Deutschland GmbH	21 548	21 548
- Koelner Hungaria Kft	10 502	10 502
- Rawlplug Ltd	48 730	48 730
- Koelner CZ s.r.o.	493	493
- Rawlplug Middle East FZE	2 398	2 398
- Koelner Kazachstan Ltd		2
- Rawl Scandinavia AB	209	209
- Koelner Łańcucka Fabryka Śrub sp. z o.o.	84 489	
- Farmlord Trading Ltd		76 853
- Koelner Trading KLD LLC	2 959	2 959
- Koelner Rawlplug IP Sp. z o.o.	63 677	63 677
- Koelner- Inwestycje Budowlane Sp. z o.o.	5 005	5 005
- Rawl France SAS	16 880	16 880
- Rawlplug Ireland Ltd	10 299	10 299
- Koelner Slovakia s.r.o.	449	449
- Koelner Polska Sp. z o. o.	10 008	10 008
- Koelner-Ukraine LLC (dawniej LeoTex Ltd)	6 293	6 293
- Rawl Africa (Pty) Ltd		94
- Rawlplug Shanghai Trading Co., Ltd.	3 203	
- Rawlplug Singapore PTE. LTD	1 017	
- Rawlplug Inc.	0	
- udzielone pożyczki	48 524	44 174
- Amicus Polinae sp. z o.o.	24 120	22 727
- Rawlplug Ireland Ltd		8 997
- Rawlplug Ireland (Export) Ltd	776	
- Rawl Africa (Pty) Ltd		1 063
- Farmlord Trading Ltd		63
- Meadowfolk Holdings Ltd		73
- Rawlplug Middle East FZE	12 428	
- Koelner Trading KLD LLC	11 200	11 054
- WKK Obiekty sp. z o.o.		197

Analizie testów utraty wartości udziałów podlegały spółki Koelner-Ukraine LLC, Koelner Trading KLD, Koelner Deutschland GmbH, Stahl GmbH, Rawl France SAS, Rawlplug Ireland Ltd, Rawlplug Ltd, Koelner Hungaria Kft, Koelner – Inwestycje Budowlane Sp. z o.o., Rawlplug Singapore Pte. Ltd oraz Rawlplug Shanghai Trading Ltd. Dokonując wyceny wykorzystano model zdyskontowanych przepływów pieniężnych a analizę wrażliwości dokonano określając stopień zmiany stopy dyskontowej przy której nastąpi zrównanie wartości wyceny spółki z wartością udziałów. Wyniki pokazały, że najbardziej wrażliwe na zmiany są spółki Koelner-Ukraine LLC, Koelner Trading KLD oraz Rawlplug Shanghai Trading Ltd. W przypadku spółek z Ukrainy i Rosji jest to rezultat większego ryzyka związanego z działaniem na tych rynkach (ryzyko polityczne, gospodarcze, walutowe). W przypadku spółki z Chin jest to wynik przyjętego modelu biznesowego (kontrolowanego w ramach Grupy) oraz rozwijanych w dalszym ciągu kompetencji operacyjnych, gdyż spółka jest bardzo młodym podmiotem, utworzonym w 2017 roku.

Punktem wyjściowym dokonanych wycen były budżety finansowe przygotowane na rok 2018 przez kierownictwo spółek oraz oczekiwania odnośnie dalszych kierunków rozwoju. Założenia odnośnie otoczenia makroekonomicznego na poszczególnych rynkach (inflacja, stopa wolna od ryzyka, premia za ryzyko) pochodzą z powszechnie publikowanych informacji ekonomicznych i mają odzwierciedlenie w przyjętej stopie dyskonta dla analizowanych spółek. Dla ustalenia wartości rezydualnej dotyczącej przepływów pieniężnych poza okresem prognozy przyjęto wzór na rentę wieczystą. Zgodnie ze strategią Grup RAWLPLUG spółki w dalszym ciągu będą koncentrowały swoją uwagę na asortymencie wyspecjalizowanym technicznie, dającym przewagę konkurencyjną oraz pozwalającym uzyskać ponadprzeciętne marże, dbając jednocześnie o odpowiedni, uzasadniony poziom kosztów działalności. Mając na uwadze powyższe czynniki oraz stały monitoring sytuacji finansowej podmiotów, przyjęte założenie odnośnie wyceny wartości udziałów nie dają podstaw do dokonania odpisów.

## Nota 4 d

UDZIAŁY LUB AKCJE W JEDNOSTKACH PODPORZĄDKOWANYCH												
w tys. zł												
	a	b	c	d	e	f	g	h	i	j	k	l
Lp.	nazwa (firma) jednostki, ze wskazaniem formy prawnej	siedziba	przedmiot przedsiębiorstwa	charakter powiązania (jednostka zależna, jednostka stowarzyszona, z wyszczególnieniem powiązań bezpośrednich i pośrednich)	zastosowana metoda konsolidacji/wycena na metodą praw własności/wycena metodą proporcjonalną, bądź wskazanie, że jednostka nie podlega konsolidacji/wycenie metodą praw własności/wycenie metodą proporcjonalną	data objęcia kontroli / wspólnictwa / uzyskania znaczącego wpływu	wartość udziałów / akcji według ceny nabycia	korekty aktualizujące wartość (razem)	wartość bilansowa udziałów / akcji	procent posiadanego kapitału zakładowego	udział w ogólnej liczbie głosów na walnym zgromadzeniu	wskazanie, innej niż określona podlit j) lub k), podstawy kontroli / wspólnictwa / znaczącego wpływu
1.	Koelner - Tworzywa Sztuczne Sp. z o.o.	ul. Kwidzyńska 6 "C", 51-416 Wrocław	produkcja techniki zamocowań	jednostka zależna I stopnia	pełna	07.06.2004	5 700		5 700	100,00	100,00	
2.	KOELNER Vilnius UAB	Zariju g.2, LT-03-200 Wilno, Litwa	sprzedaż hurtowa materiałów bud.	jednostka zależna I stopnia	pełna	01.08.2002	1 936		1 936	100,00	100,00	
3.	Koelner CZ s.r.o.	Komerční Park Palackého 1154/76a 702 00 Ostrava-Přívoz, Republika Czeska	sprzedaż hurtowa materiałów bud.	jednostka zależna I stopnia	pełna	10.05.2000	493		493	100,00	100,00	
4.	KOELNER Centrum Sp. z o.o.	ul. Piłsudskiego 34, 95-200 Pabianice	sprzedaż hurtowa materiałów bud.	jednostka zależna I stopnia	pełna	19.06.2000	255		255	51,00	51,00	
5.	KOELNER Hungária Kft	Jedlik Anyos u.34, 2330 Dunaharaszti, Węgry	sprzedaż hurtowa materiałów bud.	jednostka zależna I stopnia	pełna	04.08.2005	10 502		10 502	51,00	51,00	

UDZIAŁY LUB AKCJE W JEDNOSTKACH PODPORZĄDKOWANYCH												
w tys. zł												
Lp.	a	b	c	d	e	f	g	h	i	j	k	l
	nazwa (firma) jednostki, ze wskazaniem formy prawnej	siedziba	przedmiot przedsiębiorstwa	charakter powiązania (jednostka zależna, jednostka współzależna, jednostka stowarzyszona, z wyszczególnieniem powiązań bezpośrednich i pośrednich)	zastosowana metoda konsolidacji/wycena na metodą praw własności/wycena metodą proporcjonalną, bądź wskazanie, że jednostka nie podlega konsolidacji/wycenie metodą praw własności/wyceni	data objęcia kontroli / współkontroli / uzyskania znaczącego wpływu	wartość udziałów / akcji według ceny nabycia	korekty aktualizujące wartość (razem)	wartość bilansowa udziałów / akcji	procent posiadanego kapitału zakładowego	udział w ogólnej liczbie głosów na walnym zgromadzeniu	wskazanie, innej niż określona podlit j) lub k), podstawy kontroli / współkontroli / znaczącego wpływu
6.	KOELNER Deutschland GmbH	Gmünder Str 65 73614 Schomdorf, Niemcy	sprzedaż hurtowa materiałów bud.	jednostka zależna stopnia	pełna	15.07.2005	21 548		21 548	100,00	100,00	
7.	KOELNER Ltd	Dzerzhinskogo 219, 236034 Kaliningrad, Rosja	sprzedaż hurtowa materiałów bud.	jednostka zależna stopnia	pełna	01.04.2005	3 683	3 683		100,00	100,00	
8.	Rawlplug Ltd	21 Holbom Viaduct, Londyn, Wlk.Brytania	sprzedaż hurtowa materiałów bud.	jednostka zależna stopnia	pełna	31.10.2005	48 730		48 730	100,00	100,00	
9.	KOELNER Kazakhstan Ltd	050008 m.Almaty obwód Almaty al.Abaja 115, Kazachstan	sprzedaż hurtowa materiałów bud	jednostka zależna stopnia	nie podlega konsolidacji zgodnie z MSR 1 pkt 31	23.05.2006	2	2		70,00	70,00	
10.	Rawlplug Middle East FZE	P.O. BOX 261024, Warehouse No.RA08BC01 Jebel Ali Dubai, Zjd.Emiraty Arabskie.	sprzedaż hurtowa materiałów bud	jednostka zależna stopnia	pełna	17.07.2006	2 398		2 398	100,00	100,00	
11.	Rawl Scandinavia AB	Baumansgatan 4 S-593 32 VÄSTERVIK Szwecja	sprzedaż hurtowa materiałów bud	jednostka zależna stopnia	pełna	16.10.2006	209		209	100,00	100,00	
12.	Koelner-Ukraine LLC	Pivkolo bud. 14, 79-008 Lwów, Ukraina	sprzedaż hurtowa materiałów bud	jednostka zależna stopnia	nie podlega konsolidacji zgodnie z MSR 1 pkt 31	01.07.2010	6 293		6 293	60,00	60,00	
13.	Koelner Trading KLD LLC	Dzerzhinskogo 219, 236034 Kaliningrad, Rosja	produkcja i sprzedaż hurtowa materiałów bud.	jednostka zależna stopnia	nie podlega konsolidacji zgodnie z MSR 1 pkt 31	12.08.2010	2 959		2 959	100,00	100,00	



## UDZIAŁY LUB AKCJE W JEDNOSTKACH PODPORZĄDKOWANYCH

w tys. zł												
	a	b	c	d	e	f	g	h	i	j	k	l
Lp.	nazwa (firma) jednostki, ze wskazaniem formy prawnej	siedziba	przedmiot przedsiębiorstwa	charakter powiązania (jednostka zależna, jednostka współzależna, jednostka stowarzyszona, z wyszczególnieniem powiązań bezpośrednich i pośrednich)	zastosowana metoda konsolidacji/wycena na metodą praw własności/wycena metodą proporcjonalną, bądź wskazanie, że jednostka nie podlega konsolidacji/wycenie metodą własności/wyceni	data objęcia kontroli / współkontroli / uzyskania znaczącego wpływu	wartość udziałów / akcji według ceny nabycia	korekty aktualizujące wartość (razem)	wartość bilansowa udziałów / akcji	procent posiadanego kapitału zakładowego	udział w ogólnej liczbie głosów na walnym zgromadzeniu	wskazanie, innej niż określona podlit j) lub k), podstawy kontroli / współkontroli / znaczącego wpływu
14.	Rawlplug Ireland Ltd	Unit 10, Donore Business Park, Donore Road Drogheda, Co Louth, Irlandia	sprzedaż hurtowa materiałów bud	jednostka zależna I stopnia	pełna	31.10.2005	10 299		10 299	100,00	100,00	
15.	Rawl France SAS	12/14 rue Marc Seguin, 77290 Mitry Mory, Francja	sprzedaż hurtowa materiałów bud	jednostka zależna I stopnia	pełna	31.10.2005	16 880		16 880	100,00	100,00	
16.	Koelner Rawlplug IP Sp. z o.o.	ul.Kwidzińska 6 51-416 Wrocław	zarządzanie wartościami niematerialnymi i świadczenie usług na rzecz spółek wchodzących w skład Grupy RAWLPLUG S.A.	-jed. zależna I stopnia (74,48% kapitału zak.), -jed. zależna II stopnia (25,52% kapitału zak.).	pełna	07.11.2011	287 083	223 260	63 823	100,00	100,00	
17.	Koelner - Inwestycje Budowlane Sp. z o.o.	ul.Kwidzińska 6 51-416 Wrocław	realizacja projektów budowlanych	jednostka zależna I stopnia	nie podlega konsolidacji zgodnie z MSR 1 pkt 31	24.10.2011	5 005		5 005	100,00	100,00	
18.	KOELNER Slovakia s.r.o.	Dlhá 95, 010 09 Žilina, Słowacja	sprzedaż hurtowa materiałów bud	jednostka zależna I stopnia	pełna	20.12.2011	449		449	100,00	100,00	
19.	Rawlplug Ireland (Export) Ltd	Unit 10, Donore Business Park, Donore Road Drogheda, Co Louth, Irlandia	sprzedaż hurtowa materiałów bud	jednostka zależna II stopnia	nie podlega konsolidacji zgodnie z MSR 1 pkt 31	24.07.2008	2 273	375	1 898	100,00	100,00	
20.	Koelner Łańcucka Fabryka Śrub sp.z o.o.	ul. Podzwierzyniec 41, 37-100 Łańcut	produkcja elementów złącznych	jednostka zależna I stopnia	pełna	20.05.2008	84 489		84 489	100,00	100,00	

## UDZIAŁY LUB AKCJE W JEDNOSTKACH PODPORZĄDKOWANYCH

w tys. zł												
Lp.	a	b	c	d	e	f	g	h	i	j	k	l
	nazwa (firma) jednostki, ze wskazaniem formy prawnej	siedziba	przedmiot przedsiębiorstwa	charakter powiązania (jednostka zależna, jednostka współzależna, jednostka stowarzyszona, z wyszczególnieniem powiązań bezpośrednich i pośrednich)	zastosowana metoda konsolidacji/wycena na metodą praw własności/wycena metodą proporcjonalną, bądź wskazanie, że jednostka nie podlega konsolidacji/wycenie metodą	data objęcia kontroli / wspólkontroli / uzyskania znaczącego wpływu	wartość udziałów / akcji według ceny nabycia	korekty aktualizujące wartość (razem)	wartość bilansowa udziałów / akcji	procent posiadanego kapitału zakładowego	udział w ogólnej liczbie głosów na walnym zgromadzeniu	wskazanie, innej niż określona podlit j) lub k), podstawy kontroli / wspólkontroli / znaczącego wpływu
21.	Stahl GmbH	Lutherstrasse 54, 73614 Schomdorf, Niemcy	sprzedaż hurtowa materiałów bud.	jednostka zależna II stopnia	pełna	04.04.2007	21 689		21 689	100,00	100,00	
22.	KOELNER Polska Sp. z o. o.	ul. Kwidzińska 6 "C", 51-416 Wrocław	sprzedaż hurtowa materiałów bud.	jednostka zależna I stopnia	pełna	03.10.2012	10 008		10 008	100,00	100,00	
23.	Rawlplug Building and Construction Material Trading LLC	P.O. Box 261024, Damac Executive Heights, Office 1209, Barsha Heights (Tecom), Dubai, Zjd.Emiraty Arabskie	sprzedaż hurtowa materiałów bud.	jednostka zależna II stopnia	pełna	22.03.2010	317		317	100,00	100,00	
24.	Rawlplug Portugal Lda	Rua Domingos José de Morais, N 57, 2 Drt 2685-046 Sacavém Portugalia	sprzedaż hurtowa materiałów bud.	jednostka zależna: - I stopnia (99% kapitału zakładowego); - II stopnia (1% kapitału zakładowego)	nie podlega konsolidacji zgodnie z MSR 1 pkt 31	04.02.2015	103	103		100,00	100,00	
25.	Rawl Africa (PTY) Ltd	22 Topaz road, Albemarle, Germistone, Gauteng 1401 Rep. Południowej Afryki	sprzedaż hurtowa materiałów bud.	jednostka zależna I stopnia	nie podlega konsolidacji zgodnie z MSR 1 pkt 31	20.02.2015	94	94		100,00	100,00	
26.	Rawlplug Singapore PTE. LTD	Block 302 #04-1125B Loyang Crescent, Singapur	sprzedaż hurtowa materiałów bud.	jednostka zależna I stopnia	nie podlega konsolidacji zgodnie z MSR 1 pkt 31	06.01.2017	1 017		1 017	100,00	100,00	

## UDZIAŁY LUB AKCJE W JEDNOSTKACH PODPORZĄDKOWANYCH

w tys. zł												
	a	b	c	d	e	f	g	h	i	j	k	l
Lp.	nazwa (firma) jednostki, ze wskazaniem formy prawnej	siedziba	przedmiot przedsiębiorstwa	charakter powiązania (jednostka zależna, jednostka zależna, jednostka stowarzyszona, z wyszczególnieniem powiązań bezpośrednich i pośrednich)	zastosowana metoda konsolidacji/wycena na metodą praw własności/wycena metodą proporcjonalną, bądź wskazanie, że jednostka nie podlega konsolidacji/wycenie metodą praw własności/wycenie metodą	data objęcia kontroli / współkontroli / uzyskania znaczącego wpływu	wartość udziałów / akcji według ceny nabycia	korekty aktualizujące wartość (razem)	wartość bilansowa udziałów / akcji	procent posiadanego kapitału zakładowego	udział w ogólnej liczbie głosów na walnym zgromadzeniu	wskazanie, innej niż określona podlit j) lub k), podstawy kontroli / współkontroli / znaczącego wpływu
27.	Rawlplug Shanghai Trading Co., Ltd.	1/F, Building 1 No.251 Yaohua Rd, Shanghai Pilot Free Trade Zone Chiny	zakup towarów na rzecz Rawlplug S.A.	jednostka zależna I stopnia	nie podlega konsolidacji zgodnie z MSR 1 pkt 31	13.04.2017	3 203		3 203	100,00	100,00	
28.	Rawlplug Inc.	Corp. Trust Center 1209 Orange St. New Castle, DE 19801 Stany Zjed. Ameryki Pł.	sprzedaż hurtowa materiałów bud.	jednostka zależna I stopnia	nie podlega konsolidacji zgodnie z MSR 1 pkt 31	26.05.2017	0		0	100,00	100,00	

Procent posiadanego kapitału zakładowego oraz udział w ogólnej liczbie głosów na walnym zgromadzeniu przedstawiono z uwzględnieniem powiązań bezpośrednich i pośrednich.

## Nota 4 e

## UDZIAŁY LUB AKCJE W JEDNOSTKACH PODPORZĄDKOWANYCH

w tys. zł																					
Lp.	nazwa jednostki	a					m					n			o			p	r	s	t
		kapitał własny jednostki, w tym:					zobowiązania i rezerwy na zobowiązania jednostki, w tym:					zobowiązania			zobowiązania			nieopłacon			przechwycone lub należne dywidendy od jednostki za ostatni rok obrotowy
		kapitał zakładowy	kapitał zapasowy	pozostały kapitał własny, w tym:	zysk (strata) z lat ubiegłych	zysk (strata) netto	zobowiązania długoterminowe	zobowiązania krótkoterminowe	zobowiązania	zobowiązania	zobowiązania	zobowiązania	zobowiązania	zobowiązania	zobowiązania	zobowiązania	zobowiązania	zobowiązania	zobowiązania	zobowiązania	
1.	Koelner - Tworzywa Sztuczne Sp. z o.o.	29 406	5 700	22 287	1 419	2 058	2 561	2 268	293	611		611	31 967	4 065				6 056			
2.	KOELNER Vilnius UAB	7 825	1 939	591	5 294	4 820	229	1 255		1 255	4 805		4 805	9 080	14 899						
3.	Koelner CZ s.r.o.	1 948	493		1 455	1 251	-48	2 026		2 026	1 101	86	1 016	3 974	14 119						
4.	KOELNER Centrum Sp. z o.o.	2 447	500	1 592	355	355	771		771	1 009		1 009	3 218	11 281			122				
5.	KOELNER Hungária Kft	67 012	50	14 400	52 562	46 939	11 252	3 561		3 561	6 321		6 321	70 574	67 672			1 087			
6.	KOELNER Deutschland GmbH	18 452	3 664		14 788	-3 898	-166	6 215	5 485	730	1 264		1 264	24 667	4 512						
7.	KOELNER Ltd	-1 764	4 429		-6 193	-3 630	-220	3 699		3 699	91		91	1 935	67						
8.	Rawplug Ltd	35 810	47 885		-12 075	-26 194	3 474	11 435		11 435	16 549		16 549	47 245	63 348						
9.	KOELNER Kazakhstan Ltd	-1 635	3		-1 638	-2 306	-297	2 683		2 683	209		209	1 048							
10.	Rawplug Middle East FZE	5 400	2 398		3 002	-232	2 684	17 487	13 053	4 434	10 983	293	10 689	22 887	22 115			9 094			
11.	Raw Scandinavia AB	1 047	209		838	734	98	720		720	964		964	1 767	5 518						
12.	Koelner-Ukraine LLC	4 561	980		3 581	4 394	724	3 611		3 611	2 227		2 227	8 172	21 210						
13.	Koelner Trading KLD LLC	-2 559	94		-2 653	-5 101	-1 681	17 932	11 378	6 554	4 210		4 210	15 372	13 073						
14.	Rawplug Ireland Ltd	5 376	2 971		2 405	329	947	14 398	188	14 210	6 698		6 698	19 774	29 008						
15.	Raw France SAS	3 800	2 799	126	875	935	-760	18 314		18 314	11 178	150	11 028	22 114	40 448						
16.	Koelner Rawplug IP Sp. z o.o.	299 703	298 146		1 557		3 130	20 010	15 555	4 455	5 757	4	5 753	319 713	26 192			4 192			

## UDZIAŁY LUB AKCJE W JEDNOSTKACH PODPORZĄDKOWANYCH

w tys. zł																					
Lp.	nazwa jednostki	a					m					n			o			p	r	s	t
		kapitał własny jednostki, w tym:							zobowiązania i rezerwy na zobowiązania jednostki, w tym:			należności jednostki, w tym:			aktywa jednostki, razem	przychody ze sprzedaży	nieopłaconą przez emitenta wartość udziałów / akcji w jednostce	otrzymane lub należne dywidendy od jednostki za ostatni rok obrotowy			
		- kapitał zakładowy	- kapitał zapasowy	- pozostały kapitał własny, w tym:				zobowiązania długoterminowe	zobowiązania krótkoterminowe	- należności długoterminowe	- należności krótkoterminowe										
				zysk (strata) z lat ubiegłych	zysk (strata) netto																
17.	Koelner - Inwestycje Budowlane Sp. z o.o.	1 787	300	822	665	-3 891	-149	4 904	202	4 702	1 060		1 060	6 691	4 835						
18.	KOELNER Slovakia s.r.o.	1 439	449		990	567	467	334	8	325	767	13	755	1 773	7 785						
19.	Rawplug Ireland (Export) Ltd	200	3	373	-176	-830	127	767	776	-8	259		259	968	739						
20.	Koelner Łańcucka Fabryka Śrub sp.z o.o.	120 206	5 000	15 041	100 165		27 412	133 710	37 047	96 663	22 938		22 938	253 916	229 928				29 600		
21.	Stahl GmbH	12 467	295		12 172	7 139	267	1 047		1 047	380		380	13 514	3 765						
22.	KOELNER Polska Sp. z o. o.	-8 974	1 100		-10 074	-13 967	3 893	53 657	121	53 536	34 258	215	34 043	44 683	200 571						
23.	Rawplug Building and Construction Material Trading LLC	1 319	229		1 089	937	47	6 077	74	6 003	7 004		7 004	7 396	16 710						
24.	Rawplug Portugal Lda	-709	105		-814	-814	-21	772		772	8	4	4	63							
25.	Raw Africa (PTY) Ltd	-430	95		-525	-498	-40	720		720	219	3	216	290	11						
26.	Rawplug Singapore PTE. LTD	-268	1 017		-1 285		-1 233	2 400		2 400	818	78	740	2 132	2 298						
27.	Rawplug Shanghai Trading Co., Ltd.	172	3 202		-544		-506	677		677	103	27	76	849	572	2 072					
28.	Rawplug Inc.	-3	0		-3	0	-4	17		17	3		3	14							

## Nota 4 f

PAPIERY WARTOŚCIOWE, UDZIAŁY I INNE DŁUGOTERMINOWE AKTYWA FINANSOWE (STRUKTURA WALUTOWA)	jednostka	waluta	w tys. zł	
			2017	2016
a) w walucie polskiej			84 645	96 734
b) w walutach obcych (wg walut i po przeliczeniu na zł)			211 405	199 645
b1. w walucie				
b1. jednostka/waluta EUR/tys.			32 511	28 925
tys. zł			135 601	127 965
b2. jednostka/waluta GBP/tys.			10 368	9 472
tys. zł			48 730	48 730
b3. jednostka/waluta CZK/tys.			3 021	3 012
tys. zł			493	493
b4. jednostka/waluta UAH /tys.			50 914	40 811
tys. zł			6 293	6 293
b5. jednostka/waluta RUB /tys.			48 990	43 515
tys. zł			2 959	2 959
b6. jednostka/waluta KZT /tys.				158
tys. zł				2
b7. jednostka/waluta SEK/tys.			493	452
tys. zł			209	209
b8. jednostka/waluta AED /tys.			2 500	2 086
tys. zł			2 398	2 398
b9. jednostka/waluta HUF /tys.			780 876	738 330
tys. zł			10 502	10 502
b10. jednostka/waluta USD /tys.			0	22
tys. zł			0	94
b11. jednostka/waluta SGD /tys.			390	
tys. zł			1 017	
b11. jednostka/waluta CNY /tys.			5 988	
tys. zł			3 203	
Papiery wartościowe, udziały i inne długoterminowe aktywa finansowe, razem			296 050	296 379

## Nota 4 g

PAPIERY WARTOŚCIOWE, UDZIAŁY I INNE DŁUGOTERMINOWE AKTYWA FINANSOWE (WG ZBYWALNOŚCI)	w tys. zł	
	2017	2016
c1).....		
c2).....		
c1).....		
c2).....		
c1).....		
c2).....		
A. Z ograniczoną zbywalnością (wartość bilansowa)	344 574	340 553
a. udziały i akcje (wartość bilansowa):	296 050	296 379
- korekty aktualizujące wartość (za okres)	96	103
- wartość na początek okresu	296 379	297 375
- wartość według cen nabycia	296 050	296 379
b. inne - wg grup rodzajowych (wartość bilansowa):	48 524	44 174
c1).....		
- korekty aktualizujące wartość (za okres)		420
- wartość na początek okresu	43 873	33 397
- wartość według cen nabycia	48 273	43 873
c2).....		
Wartość według cen nabycia, razem	344 323	340 252
Wartość na początek okresu, razem	340 252	330 772
Korekty aktualizujące wartość (za okres), razem	96	523
Wartość bilansowa, razem	344 574	340 553

\* Wartość na początek okresu oraz wartość wg cen nabycia wyrażona jest w wartości według cen nabycia, po uwzględnieniu odpisów aktualizujących.

## Nota 4 h

UDZIELONE POŻYCZKI DŁUGOTERMINOWE (STRUKTURA WALUTOWA)	jednostka	waluta	w tys. zł	
			2017	2016
a) w walucie polskiej			35 320	34 114
b) w walutach obcych (wg walut i po przeliczeniu na zł)			13 204	10 060
b1. w walucie	w tys.	EUR	186	2 034
po przeliczeniu na tys. zł			776	8 997
b2. w walucie	w tys.	USD	3 570	254
po przeliczeniu na tys. zł			12 428	1 063
Papiery wartościowe, udziały i inne długoterminowe aktywa finansowe, razem			48 524	44 174

## Nota 5 a

ZMIANA STANU AKTYWÓW Z TYTUŁU ODROZONEGO PODATKU DOCHODOWEGO	w tys. zł	
	2017	2016
1. Stan aktywów z tytułu odroczonego podatku dochodowego na początek okresu, w tym:	10 249	9 086
a) odniesionych na wynik finansowy	10 249	9 086
- rezerwy na świadczenia pracownicze	289	249
- odpisy aktualizujące należności	3 186	1 481
- odpisy aktualizujące udziały oraz odsetki memoriałowe od pożyczek	744	794
- strata podatkowa do rozliczenia w przyszłych okresach	4 053	4 125
- wycena bilansowa rozrachunków, rachunków bankowych i pożyczek	312	240
- zobowiązania	236	701
- odpisy aktualizujące zapasy	1 429	1 496
2. Zwiększenia	1 000	1 817
a) odniesione na wynik finansowy okresu w związku z ujemnymi różnicami przejściowymi (z tytułu)	1 000	1 817
- odpisy aktualizujące należności		1 705
- strata podatkowa do rozliczenia w przyszłych okresach	58	
- wycena bilansowa rozrachunków, rachunków bankowych i pożyczek		72
- odpisy aktualizujące zapasy	87	
- rezerwy na świadczenia pracownicze	70	40
- zobowiązania	785	
3. Zmniejszenia	1 761	654
a) odniesione na wynik finansowy okresu w związku z ujemnymi różnicami przejściowymi (z tytułu)	1 761	654
- wycena bilansowa rozrachunków, rachunków bankowych i pożyczek	26	
- odpisy aktualizujące należności	1 711	
- odpisy aktualizujące zapasy		67
- zobowiązania		465
- strata podatkowa do rozliczenia w przyszłych okresach		72
- odpisy aktualizujące udziały i oraz odsetki memoriałowe od pożyczek	24	50
4. Stan aktywów z tytułu odroczonego podatku dochodowego na koniec okresu, razem, w tym:	9 488	10 249
a) odniesionych na wynik finansowy	9 488	10 249
- rezerwy na świadczenia pracownicze	359	289
- odpisy aktualizujące należności	1 475	3 186
- odpisy aktualizujące udziały i oraz odsetki memoriałowe od pożyczek	720	744
- strata podatkowa do rozliczenia w przyszłych okresach	4 111	4 053
- wycena bilansowa rozrachunków, rachunków bankowych i pożyczek	286	312
- odpisy aktualizujące zapasy	1 516	1 429
- zobowiązania	1 021	236

## Nota 5 b

INNE ROZLICZENIA MIĘDZYOKRESOWE	w tys. zł	
	2017	2016
a) pozostałe rozliczenia międzyokresowe, w tym:	2 348	1 314
- aprobaty techniczne i certyfikaty	2 348	1 314
Inne rozliczenia międzyokresowe, razem	2 348	1 314

## Nota 6 a

ZAPASY	w tys. zł	
	2017	2016
a) materiały	11 349	4 711
b) produkty gotowe	54 893	53 988
c) towary	47 236	48 455
Zapasy, razem	113 478	107 154

Zapasy na dzień 31.12.2017 r. były obciążone w następujący sposób:

- zastawy rejestrowe jako zabezpieczenie spłaty kredytów Rawlplug S.A. w wysokości 72 500 tys.zł.

Na dzień 31.12.2017 r. odpis aktualizujący wartość zapasów wyniósł 7 977 tys.zł. W 2017 roku utworzono odpis aktualizujący wartość zapasów w ciężar pozostałych kosztów operacyjnych w wysokości 1 345 tys.zł oraz rozwiązano odpis w wysokości 887 tys.zł wykazując go w pozostałych przychodach operacyjnych.

## Nota 7 a

NALEŻNOŚCI KRÓTKOTERMINOWE	w tys. zł	
	2017	2016
a) od jednostek powiązanych	56 793	26 881
- z tytułu dostaw i usług, o okresie spłaty:	52 889	26 846
- do 12 miesięcy	52 889	26 846
- inne	3 904	35
b) należności od pozostałych jednostek	12 043	10 973
- z tytułu dostaw i usług, o okresie spłaty:	6 823	8 880
- do 12 miesięcy	6 823	8 880
- z tytułu podatków, dotacji, ceł ubezpieczeń społecznych i zdrowotnych oraz innych tytułów publiczno-prawnych	4 593	1 893
- inne	627	200
Należności krótkoterminowe netto, razem	68 836	37 854
c) odpisy aktualizujące wartość należności	8 185	17 297
Należności krótkoterminowe brutto, razem	77 021	55 151

## Nota 7 b

NALEŻNOŚCI KRÓTKOTERMINOWE OD JEDNOSTEK POWIĄZANYCH	w tys. zł	
	2017	2016
a) z tytułu dostaw i usług, w tym:	52 889	26 846
- od jednostek zależnych	52 889	26 846
b) inne, w tym:	3 904	35
- od jednostek zależnych	3 904	35
Należności krótkoterminowe od jednostek powiązanych netto, razem	56 793	26 881
c) odpisy aktualizujące wartość należności od jednostek powiązanych	5 917	14 469
Należności krótkoterminowe od jednostek powiązanych brutto, razem	62 710	41 350

## Nota 7 c

NALEŻNOŚCI KRÓTKOTERMINOWE OD POZOSTAŁYCH JEDNOSTEK	w tys. zł	
	2017	2016
a) z tytułu dostaw i usług, w tym:	6 823	8 880
- od innych jednostek	6 823	8 880
b) z tytułu podatków, dotacji, ceł, ubezpieczeń społecznych i zdrowotnych oraz innych tytułów publiczno-prawnych	4 593	1 893
c) inne, w tym:	627	200
- od innych jednostek	627	200
Należności krótkoterminowe od pozostałych jednostek netto, razem	12 043	10 973
d) odpisy aktualizujące wartość należności od pozostałych jednostek	2 268	2 828
Należności krótkoterminowe od pozostałych jednostek brutto, razem	14 311	13 801



## Nota 7 d

ZMIANA STANU ODPISÓW AKTUALIZUJĄCYCH WARTOŚĆ NALEŻNOŚCI KRÓTKOTERMINOWYCH	w tys. zł	
	2017	2016
Stan na początek okresu	17 297	19 406
a) zwiększenia (z tytułu)	1 109	1 625
- utworzenie odpisów	1 098	1 025
- inne (w tym wycena odpisów aktualizujących)	11	600
b) zmniejszenia (z tytułu)	10 221	3 734
- spłacenia należności	1 039	3 290
- spisania należności	8 333	444
- inne	849	
Stan odpisów aktualizujących wartość należności krótkoterminowych na koniec okresu	8 185	17 297

## Nota 7 e

NALEŻNOŚCI KRÓTKOTERMINOWE BRUTTO (STRUKTURA WALUTOWA)	jednostka	waluta	w tys. zł	
			2017	2016
a) w walucie polskiej			45 291	23 024
b) w walutach obcych (wg walut i po przeliczeniu na zł)			31 730	32 127
b1. w walucie	w tys.	EUR	4 952	3 461
po przeliczeniu na tys. zł			20 655	15 313
b2. w walucie	w tys.	USD	2 851	2 843
tys. zł			9 926	11 883
b3. w walucie	w tys.	GBP	244	958
tys. zł			1 146	4 931
pozostałe waluty w tys. zł			3	
Należności krótkoterminowe, razem			77 021	55 151

## Nota 7 f

NALEŻNOŚCI Z TYTUŁU DOSTAW I USŁUG (BRUTTO) - O POZOSTAŁYM OD DNIA BILANSOWEGO OKRESIE SPLATY:	w tys. zł	
	2017	2016
a) do 1 miesiąca	10 534	10 783
b) powyżej 1 miesiąca do 3 miesięcy	34 478	12 358
c) powyżej 3 miesięcy do 6 miesięcy	1 472	1 239
d) należności przeterminowane	20 962	28 034
Należności z tytułu dostaw i usług, razem (brutto)	67 446	52 414
e) odpisy aktualizujące wartość należności z tytułu dostaw i usług	7 734	16 688
Należności z tytułu dostaw i usług, razem (netto)	59 712	35 726

W odniesieniu do należności z tytułu dostaw i usług średni okres spłacania należności związany z normalnym tokiem sprzedaży wynosi około 74 dni.

## Nota 7 g

NALEŻNOŚCI Z TYTUŁU DOSTAW I USŁUG, PRZETERMINOWANE (BRUTTO) - Z PODZIAŁEM NA NALEŻNOŚCI NIESPLACONE W OKRESIE:	w tys. zł	
	2017	2016
a) do 1 miesiąca	5 184	6 285
b) powyżej 1 miesiąca do 3 miesięcy	5 666	3 467
c) powyżej 3 miesięcy do 6 miesięcy	2 633	821
d) powyżej 6 miesięcy do 1 roku	541	1 646
e) powyżej 1 roku	6 938	15 815
Należności z tytułu dostaw i usług, przeterminowane, razem (brutto)	20 962	28 034
f) odpisy aktualizujące wartość należności z tytułu dostaw i usług, przeterminowane	7 734	16 688
Należności z tytułu dostaw i usług, przeterminowane, razem (netto)	13 228	11 346

## Nota 8 a

Plik	Opis
SAR2017 nota_należności_przeterminowane_i_spome.docx	Nota 8a - należności spome i przeterminowane

## Nota 9 a

KRÓTKOTERMINOWE AKTYWA FINANSOWE	w tys. zł	
	2017	2016
a) w jednostkach zależnych	10 431	10 774
- udzielone pożyczki	10 431	10 774
b) w pozostałych jednostkach	191	
- udzielone pożyczki	191	
c) środki pieniężne i inne aktywa pieniężne	4 330	10 041
- środki pieniężne w kasie i na rachunkach	4 330	10 041
Krótkoterminowe aktywa finansowe, razem	14 952	20 815

## Nota 9 b

UDZIELONE POŻYCZKI KRÓTKOTERMINOWE (STRUKTURA WALUTOWA)	jednostka	waluta	w tys. zł	
			2017	2016
a) w walucie polskiej			191	
b) w walutach obcych (wg walut i po przeliczeniu na zł)			10 431	10 774
b1. w walucie	w tys.	EUR	2 498	564
po przeliczeniu na tys. zł			10 418	2 494
b2. w walucie	w tys.	USD	4	1 981
po przeliczeniu na tys. zł			13	8 280
pozostałe waluty w tys. zł				
Udzielone pożyczki krótkoterminowe, razem			10 622	10 774

## Nota 9 c

ŚRODKI PIENIĘŻNE I INNE AKTYWA PIENIĘŻNE (STRUKTURA WALUTOWA)	jednostka	waluta	w tys. zł	
			2017	2016
a) w walucie polskiej			582	778
b) w walutach obcych (wg walut i po przeliczeniu na zł)			3 748	9 263
b1. w walucie	w tys.	EUR	443	728
po przeliczeniu na tys. zł			1 846	3 221
b2. w walucie	w tys.	USD	18	750
po przeliczeniu na tys. zł			64	3 133
b3. w walucie	w tys.	GBP	391	564
po przeliczeniu na tys. zł			1 838	2 901
pozostałe waluty w tys. zł				8
Środki pieniężne i inne aktywa pieniężne, razem			4 330	10 041

## Nota 10 a

KRÓTKOTERMINOWE ROZLICZENIA MIĘDZYOKRESOWE	w tys. zł	
	2017	2016
a) czynne rozliczenia międzyokresowe kosztów, w tym:	1 094	835
- ubezpieczenia majątkowe	113	79
- aprobaty techniczne	318	479
- koszty z tytułu leasingu		6
- prowizje bankowe	499	202
- inne	164	69
Krótkoterminowe rozliczenia międzyokresowe, razem	1 094	835

## Nota 11 a

KAPITAŁ ZAKŁADOWY (STRUKTURA)								
w tys. zł								
Seria / emisja	Rodzaj akcji	Rodzaj uprzywilejowania akcji	Rodzaj ograniczenia praw do akcji	Liczba akcji	Wartość serii/emisji wg wartości nominalnej	Sposób pokrycia kapitału	Data rejestracji	Prawo do dywidendy (od daty)
A1	na okaziciela	-	-	23 000 000	23 000	opłacone gotówką	20.07.2004	
B	na okaziciela	-	-	7 000 000	7 000	opłacone gotówką	03.12.2004	
C	na okaziciela	-	-	335 200	335	opłacone gotówką	16.11.2005	
C	na okaziciela	-	-	185 400	185	opłacone gotówką	21.11.2006	
C	na okaziciela	-	-	268 700	269	opłacone gotówką	03.12.2007	
D	na okaziciela	-	-	1 500 000	1 500	opłacone gotówką	20.03.2007	
C	na okaziciela	-	-	270 700	271	opłacone gotówką	10.03.2008	
Liczba akcji, razem				32 560 000				
Kapitał zakładowy, razem					32 560			
Wartość nominalna jednej akcji (w zł)		1,00						

Na dzień 01.01.2017 r. kapitał zakładowy Spółki wynosił 32 560 000 PLN i jego struktura przedstawiała się następująco:  
 seria A1 - 23 000 000 akcji  
 seria B - 7 000 000 akcji  
 seria C- 1 060 000 akcji  
 seria D- 1 500 000 akcji  
 Ogólna liczba głosów wynikająca ze wszystkich wyemitowanych akcji wynosiła 32.560 000. Do dnia 31.12.2017 roku struktura kapitału zakładowego nie uległa zmianie.  
 Na dzień 31.12.2017 roku akcjonariuszami Spółki posiadającymi co najmniej 5% kapitału zakładowego i 5% ogólnej liczby głosów na Walnym Zgromadzeniu Spółki byli:  
 - Amicus Polinae Sp. z o.o. posiadająca 51,91 % kapitału zakładowego i 51,91 % ogólnej liczby głosów na Walnym Zgromadzeniu Spółki,  
 - PKO BP BANKOWY PTE posiadające 9,01% kapitału zakładowego i 9,01% ogólnej liczby głosów na Walnym Zgromadzeniu Spółki,  
 - NATIONALE NEDERLANDEN PTE (dawniej ING PTE) posiadające 8,73% kapitału zakładowego i 8,73% ogólnej liczby głosów na Walnym Zgromadzeniu Spółki,  
 - Radosław Koelner posiadający 8,43% kapitału zakładowego i 8,43% ogólnej liczby głosów na Walnym Zgromadzeniu Spółki,  
 - Quercus TFI S.A posiadająca 5,24% kapitału zakładowego i 5,24% ogólnej liczby głosów na Walnym Zgromadzeniu Spółki,,  
 - Pozostali 16,68 %.

## Nota 12 a

KAPITAŁ ZAPASOWY	w tys. zł	
	2017	2016
a) ze sprzedaży akcji powyżej ich wartości nominalnej	151 444	151 444
b) utworzony ustawowo	10 854	10 854
c) utworzony zgodnie ze statutem / umową, ponad wymaganą ustawowo (minimalną) wartość	44 392	52 873
d) inny (wg rodzaju)	-4 113	-4 551
-łączenie spółek	214	-224
- korekta wpływów z emisji akcji (koszty emisji)	-4 327	-4 327
Kapitał zapasowy, razem	202 577	210 620

## Nota 13 a

KAPITAŁ Z AKTUALIZACJI WYCENY	w tys. zł	
	2017	2016
a) z tytułu aktualizacji środków trwałych	652	652
b) z tytułu podatku odroczonego	-124	-124
Kapitał z aktualizacji wyceny, razem	528	528

## Nota 14 a

POZOSTAŁE KAPITAŁY REZERWOWE (WEDŁUG CELU PRZEZNACZENIA)	w tys. zł	
	2017	2016
a) utworzony zgodnie z statutem/umową		
b) na akcje (udziały) własne	21 600	21 600
Pozostałe kapitały rezerwowe, razem	21 600	21 600

## Nota 15 a

ZMIANA STANU REZERWY Z TYTUŁU ODROZONEGO PODATKU DOCHODOWEGO	w tys. zł	
	2017	2016
1. Stan rezerwy z tytułu odroczonego podatku dochodowego na początek okresu, w tym:	2 498	3 151
a) odniesionej na wynik finansowy	2 374	3 027
- wycena bilansowa rozrachunków, rachunków bankowych i pożyczek	672	587
- z tytułu naliczenia odsetek memoriałowych od pożyczek	893	690
- różnica pomiędzy amortyzacją księgową a podatkową	709	1 673
- inne	100	77
b) odniesionej na kapitał własny	124	124
- prawo wieczystego użytkowania gruntu	124	124
2. Zwiększenia	257	311
a) odniesione na wynik finansowy okresu z tytułu dodatnich różnic przejściowych (z tytułu)	257	311
- wycena bilansowa rozrachunków, rachunków bankowych i pożyczek		85
- z tytułu naliczenia odsetek memoriałowych od pożyczek	257	203
- inne		23
3. Zmniejszenia	730	964
a) odniesione na wynik finansowy okresu w związku z dodatnimi różnicami przejściowymi (z tytułu)	730	964
- wycena bilansowa rozrachunków, rachunków bankowych i pożyczek	429	
- różnica pomiędzy amortyzacją księgową a podatkową	215	964
- inne	86	
4. Stan rezerwy z tytułu odroczonego podatku dochodowego na koniec okresu, razem	2 025	2 498
a) odniesionej na wynik finansowy	1 901	2 374
- wycena bilansowa rozrachunków, rachunków bankowych i pożyczek	243	672
- z tytułu naliczenia odsetek memoriałowych od pożyczek	1 150	893
- różnica pomiędzy amortyzacją księgową a podatkową	494	709
- inne	14	100
b) odniesionej na kapitał własny	124	124
- prawo wieczystego użytkowania gruntu	124	124

## Nota 15 b

ZMIANA STANU DŁUGOTERMINOWEJ REZERWY NA ŚWIADCZENIA EMERYTALNE I PODOBNE (WG TYTUŁÓW)	w tys. zł	
	2017	2016
a) stan na początek okresu	300	104
- rezerwa na odprawy emerytalne	300	104
b) zwiększenia (z tytułu)	43	196
- rezerwa na odprawy emerytalne	43	196
c) stan na koniec okresu	343	300
- rezerwa na odprawy emerytalne	343	300

## Nota 15 c

ZMIANA STANU POZOSTAŁYCH REZERW KRÓTKOTERMINOWYCH (WG TYTUŁÓW)	w tys. zł	
	2017	2016
a) stan na początek okresu	596	270
- rezerwy na premie pracownicze	596	270
b) zwiększenia (z tytułu)	1 568	1 111
- rezerwy na premie pracownicze	1 568	1 111
c) wykorzystanie (z tytułu)	1 417	753
- rezerwy na premie pracownicze	1 417	753
d) rozwiązanie (z tytułu)	95	32

ZMIANA STANU POZOSTAŁYCH REZERW KRÓTKOTERMINOWYCH (WG TYTUŁÓW)	w tys. zł	
	2017	2016
- rezerwy na premie pracownicze	95	32
e) stan na koniec okresu	652	596
- rezerwy na premie pracownicze	652	596

## Nota 16 a

ZOBOWIĄZANIA DŁUGOTERMINOWE	w tys. zł	
	2017	2016
a) wobec jednostek powiązanych, w tym:	35 918	25 255
aa) wobec jednostek zależnych	35 918	25 255
- kredyty i pożyczki	35 918	25 255
ab) wobec jednostki dominującej		
kredyty i pożyczki		
z tytułu emisji dłużnych papierów wartościowych		
inne zobowiązania finansowe, w tym:		
umowy leasingu finansowego		
zobowiązania wekslowe		
inne (wg rodzaju)		
b) wobec pozostałych jednostek, w tym	168 506	119 284
ca) wobec wspólnika jednostki współzależnej		
kredyty i pożyczki		
z tytułu emisji dłużnych papierów wartościowych		
inne zobowiązania finansowe, w tym:		
umowy leasingu finansowego		
zobowiązania wekslowe		
inne (wg rodzaju)		
cc) wobec innych jednostek	168 506	119 284
- kredyty i pożyczki	165 192	119 272
- inne zobowiązania finansowe, w tym:	3 314	12
- umowy leasingu finansowego	3 314	12
Zobowiązania długoterminowe, razem	204 424	144 539

## Nota 16 b

ZOBOWIĄZANIA DŁUGOTERMINOWE, O POZOSTAŁYM OD DNIA BILANSOWEGO OKRESIE SPŁATY	w tys. zł	
	2017	2016
a) powyżej 1 roku do 3 lat	201 311	138 206
b) powyżej 3 do 5 lat	3 113	6 333
Zobowiązania długoterminowe, razem	204 424	144 539

## Nota 16 c

ZOBOWIĄZANIA DŁUGOTERMINOWE (STRUKTURA WALUTOWA)	jednostka	waluta	w tys. zł	
			2017	2016
a) w walucie polskiej			201 517	144 539
b) w walutach obcych (wg walut i po przeliczeniu na zł)			2 907	
b1. w walucie	w tys.	EUR	697	
po przeliczeniu na tys. zł			2 907	
Zobowiązania długoterminowe, razem			204 424	144 539

## Nota 16 d

ZOBOWIĄZANIA DŁUGOTERMINOWE Z TYTUŁU KREDYTÓW I POŻYCZEK													
w tys. zł													
Nazwa (firma) jednostki, ze wskazaniem formy prawnej	Siedziba	Kwota kredytu / pożyczki wg umowy				Kwota kredytu / pożyczki pozostała do spłaty				Warunki oprocentowania	Termin spłaty	Zabezpieczenia	Inne
		w tys. zł	w walucie	jednostka	waluta	w tys. zł	w walucie	jednostka	waluta				
Raiffeisen Bank Polska S.A.	Warszawa	84 000				54 678				1. Dla kredytu w r-ku bieżącym PLN, EUR, USD, CHF: WIBOR 1M+marża, EURIBOR 1M+marża, LIBOR 1M+marża. 2. Dla kredytu rewolwingowego 1 w PLN, USD, EUR - WIBOR 1M+marża, LIBOR 1M+marża, EURIBOR 1M+marża	1. Kredyt w r-ku bieżącym 31.01.2019 2. Kredyt rewolwingowy 1 31.01.2019 3. Kredyt rewolwingowy 2 31.01.2019 4. Faktoring - 31.01.2019 5. Akredytywa 31.01.2019 6. Gwarancje 31.01.2019	1. Pełnomocnictwo do dysponowania r-kiem. 2. Zastaw na zapasach 69.000 tys.zł. 3. Hipoteka do 82 000 tys.zł. na nieruchomości. 4. Gwarancja Koelner Polska Sp. z o.o. w kwocie 84.000 tys.zł. 5. Hipoteka - 15.000 tys.zł. na nieruchomości. 6. Cesja wierzytelności z umowy ubez. 7. Weksel własny in blanco.	
BNP Paribas Bank Polska S.A.	Warszawa	40 000				40 027				WIBOR 1M + marża	03.04.2019	1. Hipoteka do 60 000 tys. zł. na prawie użytkowania wieczystego nieruchomości. 2. Cesja praw z polisy ubez. 3. Zastaw rejestrowy na zapasach - 3 500 tys.zł. 4. Zastaw rejestrowy na akcjach RAWLPLUG S.A. należących do Amicus Polinae Sp. z o.o. do	

## ZOBOWIĄZANIA DŁUGOTERMINOWE Z TYTUŁU KREDYTÓW I POŻYCZEK

w tys. zł												
Nazwa (firma)		Kwota kredytu / pożyczki wg umowy				Kwota kredytu / pożyczki pozostała do spłaty						45 000 tys.zł. 5. Weksel własny in blanco.
PKO BP SA	Warszawa	20 000				10 333				WIBOR 1M + marża	13.07.2021	1. Weksel własny in blanco. 2. Pełnomocnictwo do dysponowania rachunkiem w Banku Handlowym w Warszawie S.A.
ING Bank Śląski S.A.	Katowice	60 000				60 154				WIBOR 1M + marża	23.02.2019	1. Hipoteka 80.000 tys.zł. na prawie wieczystego użytkowania nieruchomości Koelner -Tworzywa Sztuczne Sp. z o.o. 2. Zastaw rejestracyjny na zapasach Koelner Łączuckiej Fabryki Śrub Sp. z o.o. do 33 000 tys.zł. 3. Cesja praw z polis ubezpiecz. 4. Oświadczenia o poddaniu się egzekucji. 5. Pełnomocni- ctwo do dysponowania rachunkami należącymi do Koelner Polska sp. z o.o.
Koelner-Tworzywa Sztuczne Sp. z o.o.	Wrocław	19 000				18 960				WIBOR 1M + marża	31.03.2020	
Koelner Rawplug IP Sp. z o.o.	Wrocław	15 000				16 958				WIBOR 1M + marża	30.11.2019	

## Nota 17 a

ZOBOWIĄZANIA KRÓTKOTERMINOWE	w tys. zł	
	2017	2016
a) wobec jednostek powiązanych, w tym:	29 394	68 338
aa) wobec jednostek zależnych	29 394	68 338
kredyty i pożyczki, w tym:	21 847	28 897
- inne zobowiązania finansowe, w tym:	5	40
- zobowiązania z tyt. otrzymanych gwarancji i poręczeń	5	40
- z tytułu dostaw i usług, o okresie wymagalności:	4 899	39 401
- do 12 miesięcy	4 899	39 401
- inne (wg rodzaju)	2 643	
- zobowiązania z tyt. zakupu rzeczowych aktywów trwałych	571	
- zobowiązania z tyt. zakupu aktywów finansowych	2 072	
ab) wobec jednostki dominującej		
kredyty i pożyczki, w tym:		
długoterminowe w okresie spłaty		
z tytułu emisji dłużnych papierów wartościowych		
z tytułu dywidend		
inne zobowiązania finansowe, w tym:		
z tytułu dostaw i usług, o okresie wymagalności:		
do 12 miesięcy		
powyżej 12 miesięcy		
zaliczki otrzymane na dostawy i usługi		
zobowiązania wekslowe		
inne (wg rodzaju)		
bc) wobec innych jednostek		
kredyty i pożyczki, w tym:		
długoterminowe w okresie spłaty		
z tytułu emisji dłużnych papierów wartościowych		
z tytułu dywidend		
inne zobowiązania finansowe, w tym:		
zobowiązania z tytułu leasingu		
zobowiązania z tytułu faktoringu		
zobowiązania z tytułu wyceny instrumentów pochodnych		
z tytułu dostaw i usług, o okresie wymagalności:		
do 12 miesięcy		
powyżej 12 miesięcy		
zaliczki otrzymane na dostawy i usługi		
zobowiązania wekslowe		
inne (wg rodzaju)		
b) wobec pozostałych jednostek, w tym:	95 396	113 735
ca) wobec współnika jednostki współzależnej		
kredyty i pożyczki, w tym:		
długoterminowe w okresie spłaty		
z tytułu emisji dłużnych papierów wartościowych		
z tytułu dywidend		
inne zobowiązania finansowe, w tym:		
z tytułu dostaw i usług, o okresie wymagalności:		
do 12 miesięcy		
powyżej 12 miesięcy		
zaliczki otrzymane na dostawy i usługi		
zobowiązania wekslowe		
inne (wg rodzaju)		
cc) wobec pozostałych jednostek	95 396	113 735
- kredyty i pożyczki, w tym:	20 648	54 878
- długoterminowe w okresie spłaty	14 379	4 377
- inne zobowiązania finansowe, w tym:	14 835	238
- zobowiązania z tytułu leasingu	830	112
- zobowiązania z tytułu faktoringu	14 005	
- zobowiązania z tytułu wyceny instrumentów pochodnych		126
- z tytułu dostaw i usług, o okresie wymagalności:	53 224	50 344
- do 12 miesięcy	53 224	50 344
- z tytułu podatków, ceł, ubezpieczeń społecznych i zdrowotnych oraz innych tytułów publicznoprawnych	1 923	1 626
- z tytułu wynagrodzeń	1 497	1 255
- inne (wg tytułów)	3 269	5 394
- zobowiązania z tyt. zakupu rzeczowych aktywów trwałych	3 224	5 362
- inne	45	32



ZOBOWIĄZANIA KRÓTKOTERMINOWE	w tys. zł	
	2017	2016
c) fundusze specjalne (wg tytułów)	6	345
- Zakładowy Fundusz Świadczeń Socjalnych	6	345
Zobowiązania krótkoterminowe, razem	124 796	182 418

## Nota 17 b

ZOBOWIĄZANIA KRÓTKOTERMINOWE (STRUKTURA WALUTOWA)	jednostka	waluta	w tys. zł	
			2017	2016
a) w walucie polskiej			77 593	144 716
b) w walutach obcych (wg walut i po przeliczeniu na zł)			47 203	37 702
b1. w walucie	w tys.	USD	7 637	4 742
po przeliczeniu na tys. zł			26 588	18 499
b2. w walucie	w tys.	EUR	4 874	4 477
po przeliczeniu na tys. zł			20 330	19 079
b3. w walucie	w tys.	GBP	58	21
po przeliczeniu na tys. zł			273	123
pozostałe waluty w tys. zł			12	1
Zobowiązania krótkoterminowe, razem			124 796	182 418

## Nota 17 c

ZOBOWIĄZANIA KRÓTKOTERMINOWE Z TITULU KREDYTÓW I POŻYCZEK													
w tys. zł													
Nazwa (firma) jednostki	Siedziba	Kwota kredytu/ pożyczki wg umowy				Kwota kredytu/ pożyczki pozostała do spłaty				Warunki oprocentowania	Termin spłaty	Zabezpieczenia	Inne
		w tys. zł	w walucie	jednostka	waluta	w tys. zł	w walucie	jednostka	waluta				
Bank Handlowy w Warszawie S.A.	Warszawa	10 000				1 269				6M EURIBOR/LIBO R/WIBOR + marża	bezterminowo	1. Poręczenie cywilnoprawne Koelner Łańcuckiej Fabryki Śrub Sp. z o.o. 2. Poręczenie cywilnoprawne Koelner Rawplug IP Sp. z o.o. 3. Poręczenie cywilnoprawne Koelner Polska sp. z o.o. 4. Cesja wierzytelności.	
Raiffeisen Bank Polska S.A.	Wrocław	84 000				10 000				1. Dla kredytu w r-ku bieżącym PLN, EUR, USD , CHF: WIBOR 1M +marża, EURIBOR 1M +marża, LIBOR 1M+marża. 2. Dla kredytu rewolwingowego 1 w PLN, USD, EUR - WIBOR 1M+marża, LIBOR 1M +marża, EURIBOR M +marża.	1. Kredyt w r-ku bieżącym 31.01.2019 2. Kredyt rewolwingowy 1 31.01.2019 3. Kredyt rewolwingowy 2 31.01.2019 4. Faktoring - 31.01.2019 5. Akredytywa 31.01.2019	1. Pełnomocnictw o do dysponowania r-kiem. 2. Zastaw na zapasach 69.000 tys.zł. 3. Hipoteka do 82 000 tys.zł. na nieruchomości. 4. Gwarancja Koelner Polska Sp. z o.o. 84.000 tys.zł. 5. Hipoteka - 15.000 tys.zł. na nieruchomości. 6. Cesja wierzytelności z umowy ubezp. 7. Weksel własny in blanco.	długoterminowy w okresie spłaty do 1-go roku
PKO BP S.A.	Warszawa	20 000				4 379				WIBOR 1M + marża	13.07.2021	1. Weksel własny in blanco. 2. Pełnomocnictw o do dysponowania r-kiem w Banku	długoterminowy w okresie spłaty do 1-go roku

## ZOBOWIĄZANIA KRÓTKOTERMINOWE Z TITULU KREDYTÓW I POŻYCZEK

w tys. zł													
Nazwa (firma)	Siedziba	Kwota kredytu/ pożyczki wg umowy				Kwota kredytu/ pożyczki pozostała do spłaty				Warunki	Termin spłaty	Zabezpieczenie	Inne
PKO BP S.A.	Warszawa	5 000				5 000				WIBOR 1M + marża	30.11.2018	1. Weksel własny in blanco. 2. Pełnomocnictwo do dysponowania rachunkiem w Banku Handlowym w Warszawie S.A..	
Stahl GmbH	Schomdorf (Niemcy)	1 885	452	w tys.	EUR	1 885	452	w tys.	EUR	EURIBOR 1M + marża	30.09.2017		
Stahl GmbH	Schomdorf (Niemcy)	834	200	w tys.	EUR	834	200	w tys.	EUR	EURIBOR 1M + marża	30.09.2017		
Stahl GmbH	Schomdorf (Niemcy)	2 085	500	w tys.	EUR	2 057	493	w tys.	EUR	EURIBOR 1M + marża	30.09.2017		
Stahl GmbH	Schomdorf (Niemcy)	834	200	w tys.	EUR	834	200	w tys.	EUR	EURIBOR 1M + marża	30.09.2017		
Stahl GmbH	Schomdorf (Niemcy)	417	100	w tys.	EUR	417	100	w tys.	EUR	EURIBOR 1M + marża	30.09.2017		
Stahl GmbH	Schomdorf (Niemcy)	638	153	w tys.	EUR	286	68	w tys.	EUR	EURIBOR 1M + marża	30.09.2017		
Koelner Łańcucka Fabryka Śrub sp. z o.o.	Łańcut	19 000				14 100				WIBOR 1M + marża	31.12.2018		
Koelner Polska sp. z o.o.	Wrocław	10 000				1 434				WIBOR 1M + marża	31.12.2018		

## Nota 18 a

INNE ROZLICZENIA MIĘDZYOKRESOWE	w tys. zł	
	2017	2016
a) bierne rozliczenia międzyokresowe kosztów	1 050	907
- krótkoterminowe (wg tytułów)	1 050	907
- rezerwa na niewykorzystane urlopy	813	593
- rezerwa na premie i bonusy	96	193
- inne	141	121
b) rozliczenia międzyokresowe przychodów	1 050	907
rezerwa na niewykorzystane urlopy		
Inne rozliczenia międzyokresowe, razem	1 050	907

## Nota 19 a

Plik	Opis
SAR2017 nota wartość księgowa na 1 akcję.docx	Nota 19a - wartość księgowa na 1 akcję

## NOTY OBJAŚNIAJĄCE DO POZYCJI POZABILANSOWYCH

## Nota 20 a

ZOBOWIĄZANIA WARUNKOWE (Z TYTUŁU)	w tys. zł	
	2017	2016
a) udzielonych gwarancji i poręczeń	68 212	104 099
- na rzecz jednostek powiązanych, w tym:	68 212	104 099
- na rzecz jednostek zależnych	68 212	104 099
na rzecz jednostek powiązanych, w tym:		
na rzecz jednostek zależnych		
na rzecz jednostki dominującej		
na rzecz pozostałych jednostek, w których emitent posiada zaangażowanie w kapitale, w tym:		
na rzecz jednostek współzależnych		
na rzecz jednostek stowarzyszonych		
na rzecz innych jednostek		
na rzecz pozostałych jednostek, w tym:		
na rzecz wspólnika jednostki współzależnej		
na rzecz znaczącego inwestora		
na rzecz innych jednostek		
Zobowiązania warunkowe, razem	68 212	104 099

Należy wskazać zobowiązania warunkowe zabezpieczone na majątku emitenta/jednostek powiązanych/pozostałych jednostek, w których emitent posiada zaangażowanie w kapitale/wspólnika jednostki współzależnej/znaczącego inwestora (ze wskazaniem rodzaju zabezpieczeń)

## NOTY OBJAŚNIAJĄCE DO RACHUNIKU ZYSKÓW I STRAT

## Nota 21 a

PRZYCHODY NETTO ZE SPRZEDAŻY PRODUKTÓW (STRUKTURA RZECZOWA-RODZAJE DZIAŁALNOŚCI)	w tys. zł	
	2017	2016
- Przychody netto ze sprzedaży produktów	188 733	178 140
- od jednostek powiązanych, w tym:	163 787	151 724
- od jednostek zależnych	163 787	151 724
od pozostałych jednostek, w których emitent posiada zaangażowanie w kapitale, w tym:		
od jednostek współzależnych		
od jednostek stowarzyszonych		
od innych jednostek		
- od pozostałych jednostek	24 946	26 416
- Przychody netto ze sprzedaży usług	18 387	16 554
- od jednostek powiązanych, w tym:	18 377	16 551
- od jednostek zależnych	18 377	16 551
- od pozostałych jednostek	10	3
Przychody netto ze sprzedaży produktów, razem	207 120	194 694
- od jednostek powiązanych, w tym:	182 164	168 275
- od jednostek zależnych	182 164	168 275
- od pozostałych jednostek	24 956	26 419

## Nota 21 b

PRZYCHODY NETTO ZE SPRZEDAŻY PRODUKTÓW (STRUKTURA TERYTORIALNA)	w tys. zł	
	2017	2016
a) kraj	94 039	91 982
- od jednostek powiązanych, w tym:	93 731	91 612
- od jednostek zależnych	93 731	91 612
od pozostałych jednostek, w których emitent posiada zaangażowanie w kapitale, w tym:		
od jednostek współzależnych		
od jednostek stowarzyszonych		
od innych jednostek		
- od pozostałych jednostek	308	370
b) eksport	113 081	102 712
- od jednostek powiązanych, w tym:	88 433	76 663
- od jednostek zależnych	88 433	76 663
od pozostałych jednostek, w których emitent posiada zaangażowanie w kapitale, w tym:		
od jednostek współzależnych		
od jednostek stowarzyszonych		
od innych jednostek		
- od pozostałych jednostek	24 648	26 049
od jednostek zależnych		
od pozostałych jednostek, w których emitent posiada zaangażowanie w kapitale, w tym:		
od jednostek współzależnych		
od jednostek stowarzyszonych		
od innych jednostek		
od pozostałych jednostek		
Przychody netto ze sprzedaży produktów, razem	207 120	194 694
- od jednostek powiązanych, w tym:	182 164	168 275
- od jednostek zależnych	182 164	168 275
- od pozostałych jednostek	24 956	26 419

## Nota 22 a

PRZYCHODY NETTO ZE SPRZEDAŻY TOWARÓW I MATERIAŁÓW (STRUKTURA RZECZOWA - RODZAJE DZIAŁALNOŚCI)	w tys. zł	
	2017	2016
- Przychodu ze sprzedaży produktów, w tym:	103 569	109 945
- od jednostek powiązanych, w tym:	93 551	99 502
- od jednostek zależnych	93 551	99 502
- od pozostałych jednostek	10 018	10 443
- Przychodu ze sprzedaży materiałów, w tym:	1 628	1 862
- od jednostek powiązanych, w tym:	1 551	1 656
- od jednostek zależnych	1 551	1 656
- od pozostałych jednostek	77	206
Przychody netto ze sprzedaży towarów i materiałów, razem	105 197	111 807
- od jednostek powiązanych, w tym:	95 102	101 158
- od jednostek zależnych	95 102	101 158
- od pozostałych jednostek	10 095	10 649

## Nota 22 b

PRZYCHODY NETTO ZE SPRZEDAŻY TOWARÓW I MATERIAŁÓW (STRUKTURA TERYTORIALNA)	w tys. zł	
	2017	2016
a) kraj	68 090	75 327
- od jednostek powiązanych, w tym:	67 984	75 304
- od jednostek zależnych	67 984	75 304
od pozostałych jednostek, w których emitent posiada zaangażowanie w kapitale, w tym:		
od jednostek współzależnych		
od jednostek stowarzyszonych		
od innych jednostek		
- od pozostałych jednostek	106	23
od jednostek zależnych		
od jednostek współzależnych		
od jednostek stowarzyszonych		

PRZYCHODY NETTO ZE SPRZEDAŻY TOWARÓW I MATERIAŁÓW (STRUKTURA TERYTORIALNA)	w tys. zł	
	2017	2016
od innych jednostek		
od pozostałych jednostek		
b) eksport	37 107	36 480
- od jednostek powiązanych, w tym:	27 118	25 854
- od jednostek zależnych	27 118	25 854
od pozostałych jednostek, w których emitent posiada zaangażowanie w kapitale, w tym:		
od jednostek współzależnych		
od jednostek stowarzyszonych		
od innych jednostek		
- od pozostałych jednostek	9 989	10 626
Przychody netto ze sprzedaży towarów i materiałów, razem	105 197	111 807
- od jednostek powiązanych, w tym:	95 102	101 158
- od jednostek zależnych	95 102	101 158
- od pozostałych jednostek	10 095	10 649

## Nota 23 a

KOSZTY WEDŁUG RODZAJU	w tys. zł	
	2017	2016
a) amortyzacja	6 239	6 160
b) zużycie materiałów i energii	66 431	60 310
c) usługi obce	41 301	36 953
d) podatki i opłaty	1 416	1 324
e) wynagrodzenia	22 644	19 442
f) ubezpieczenia społeczne i inne świadczenia, w tym emerytalne	4 733	4 053
g) pozostałe koszty rodzajowe (z tytułu)	10 582	10 369
Koszty według rodzaju, razem	153 346	138 611
Zmiana stanu zapasów, produktów i rozliczeń międzyokresowych	78 418	67 561
Koszty sprzedaży (wielkość ujemna)	-47 783	-42 966
Koszty ogólnego zarządu (wielkość ujemna)	-14 655	-12 534
Koszt wytworzenia sprzedanych produktów	169 326	150 672

## Nota 24 a

INNE PRZYCHODY OPERACYJNE	w tys. zł	
	2017	2016
a) rozwiązane rezerwy (z tytułu)		30
- rozwiązanie rezerw na urlopy		30
b) pozostałe, w tym:	5 218	5 216
- z tytułu różnic inwentaryzacyjnych	586	572
- z tytułu najmu i dzierżawy	1 271	1 296
- refaktury	436	627
- przychody z tytułu likwidacji majątku trwałego		153
- otrzymane odszkodowania	588	
- inne	2 337	2 568
Inne przychody operacyjne, razem	5 218	5 246

## Nota 25 a

INNE KOSZTY OPERACYJNE	w tys. zł	
	2017	2016
a) utworzone rezerwy (z tytułu)	263	355
- rezerwa na niewykorzystane urlopy	220	159
- inne rezerwy	43	196
b) pozostałe, w tym:	5 137	6 487
- darowizny	9	111
- spisanie należności		608
- niedobory magazynowe	889	1 189
- złomowanie towarów	565	1 399
- amortyzacja wynajmowanych rzeczowych aktywów trwałych	748	430
- refaktury	485	343

INNE KOSZTY OPERACYJNE	w tys. zł	
	2017	2016
- inne	2 441	2 407
Inne koszty operacyjne, razem	5 400	6 842

## Nota 26 a

PRZYCHODY FINANSOWE Z TYTUŁU DYWIDEND I UDZIAŁÓW W ZYSKACH	w tys. zł	
	2017	2016
a) od jednostek powiązanych, w tym:	54 151	6 519
- od jednostek zależnych	54 151	6 519
Przychody finansowe z tytułu dywidend i udziałów w zyskach, razem	54 151	6 519

## Nota 26 b

PRZYCHODY FINANSOWE Z TYTUŁU ODSETEK	w tys. zł	
	2017	2016
a) z tytułu udzielonych pożyczek	1 489	1 162
- od jednostek powiązanych, w tym:	1 482	1 153
- od jednostek zależnych	683	328
- od jednostki dominującej	799	825
od pozostałych jednostek, w tym:	7	9
- od innych jednostek	7	9
b) pozostałe odsetki	10	25
- od jednostek powiązanych, w tym:		19
- od jednostek zależnych		19
od pozostałych jednostek, w tym:	10	6
- od innych jednostek	10	6
Przychody finansowe z tytułu odsetek, razem	1 499	1 187

## Nota 26 c

INNE PRZYCHODY FINANSOWE	w tys. zł	
	2017	2016
a) dodatnie różnice kursowe	196	
- zrealizowane	566	
- niezrealizowane	-370	
b) pozostałe, w tym:	1 540	1 610
- gwarancje i poręczenia	1 540	1 610
Inne przychody finansowe, razem	1 736	1 610

## Nota 27 a

KOSZTY FINANSOWE Z TYTUŁU ODSETEK	w tys. zł	
	2017	2016
a) od kredytów i pożyczek	6 696	6 340
- dla jednostek powiązanych, w tym:	1 409	1 644
- dla jednostek zależnych	1 409	1 644
- dla pozostałych jednostek, w tym:	5 287	4 696
- dla innych jednostek	5 287	4 696
b) pozostałe odsetki	455	341
- dla pozostałych jednostek, w tym:	455	341
- dla innych jednostek	455	341
Koszty finansowe z tytułu odsetek, razem	7 151	6 681

## Nota 27 b

INNE KOSZTY FINANSOWE	w tys. zł	
	2017	2016
a) ujemne różnice kursowe, w tym:		22
- zrealizowane		-487

INNE KOSZTY FINANSOWE	w tys. zł	
	2017	2016
- niezrealizowane		509
b) pozostałe, w tym:	2 759	5 706
- prowizje i opłaty bankowe	948	1 056
- gwarancje i poręczenia	1 803	1 672
- inne	8	2 978
Inne koszty finansowe, razem	2 759	5 728

## Nota 28 a

PODATEK DOCHODOWY BIEŻĄCY	w tys. zł	
	2017	2016
1. Zysk (strata) brutto	37 202	462
2. Różnice pomiędzy zyskiem (strata) brutto a podstawą opodatkowania podatkiem dochodowym (wg tytułów)	-37 202	-462
- a) Przychody nie podlegające opodatkowaniu	61 247	17 493
- Rozwiązanie odpisów aktualizujących należności	9 373	1 641
- Niezrealizowane różnice kursowe	3 826	4 874
- Rozwiązanie odpisów aktualizujących wartość aktywów finansowych	827	2 056
- Pozostałe przychody nie podlegające opodatkowaniu	814	1 328
- Rozwiązanie rezerw	1 208	876
- Odsetki memorialowe (kredyty)	142	200
- Dywidenda	45 057	6 518
- b) Przychody statystyczne do opodatkowania	167	457
- Odsetki od pożyczki	167	457
- c) Koszty nie stanowiące kosztów uzyskania przychodu	27 563	23 747
- Odsetki od zobowiązań podatkowych	44	23
- Różnice kursowe niezrealizowane	4 208	4 752
- Utworzone odpisy aktualizujące należności	1 098	1 627
- Utworzone odpisy aktualizujące zapasy	1 345	429
- Wycena instrumentów pochodnych	127	237
- Zakładowy Fundusz Świadczeń Socjalnych	14	12
- Kary i grzywny	31	4
- PFRON	222	112
- Vat bez odliczeń	35	58
- Amortyzacja	6 987	6 590
- Koszt własny sprzedanych środków trwałych	8 662	2 986
- Odsetki memorialowe	399	143
- Niewypłacone wynagrodzenia	734	626
- Rezerwa na premie roczne - wynagrodzenia	652	291
- Prowizje kredytowe (rozliczane w czasie)	126	278
- Należności nieuprawdopodobnione	384	109
- Aktualizacja wartości należności finansowych	720	420
- Aktualizacja wartości udziałów	96	
- Rezerwa na świadczenia pracownicze	263	355
- Umorzenie udziałów		893
- Umorzenie pożyczki	768	
- Podniesienie kapitału zapasowego		2 085
- Korekta CIT - niezapłacone faktury	27	71
- Pozostałe koszty nie stanowiące kosztów uzyskania przychodów	620	1 646
- d) Dodatkowe koszty podatkowe	12 396	9 370
- Amortyzacja	1 038	1 332
- Koszt własny sprzedanych środków trwałych	9 306	3 130
- Podatkowe koszty dot. leasingu	570	389
- Bonusy	104	207
- Faktury z lat wcześniejszych zapłacone w roku sprawozdawczym	71	2 759
- Płace, ZUS	626	745
- Prowizje kredytowe (rozliczane w czasie)		503
- Wykorzystanie rezerw	613	315
- Inne	68	-10
- e) strata podatkowa odliczana od dochodu	-8 711	-2 197
Podatek dochodowy według stawki ... %		
3. Podatek dochodowy bieżący ujęty (wykazany) w deklaracji podatkowej okresu, w tym:	26	13
- wykazany w rachunku zysków i strat	26	13



## Nota 28 b

PODATEK DOCHODOWY ODRO CZONY WYKAZANY W RACHUNKU ZYSKÓW I STRAT:	w tys. zł	
	2017	2016
- zmniejszenie (zwiększenie) z tytułu powstania i odwrócenia się różnic przejściowych	-289	1 816
Podatek dochodowy odroczoney, razem	-289	1 816

## Nota 28 c

ŁĄCZNA KWOTA PODATKU ODRO CZONEGO	w tys. zł	
	2017	2016
- ujętego w kapitale własnym	-124	-124

## Nota 29 a

Zysk netto za rok 2016 w kwocie 2 264 tys. zł został przeznaczony w 2017 roku w całości na wypłatę dywidendy.

W 2017 roku Spółka wypłaciła dywidendę w wysokości 10 745 tys.zł (0,33 zł na jedną akcję). Dywidendę wypłacono z zysku za rok 2016 w kwocie 2 264 tys.zł oraz z kapitału zapasowego Spółki w kwocie 8 481 tys.zł.

Zysk netto Spółki za rok 2017 w kwocie 36 887 tys.zł zostanie przeznaczony (propozycja Zarządu Spółki):

- na wypłatę dywidendy w kwocie 10 745 tys.zł

- na kapitał zapasowy spółki w kwocie 26 142 tys.zł.

Zarząd proponuje wypłacić w 2017 roku dywidendę w wysokości 10 745 tys.zł (0,33 zł na jedną akcję). Zgodnie z propozycją Zarządu dywidenda zostałaaby wypłacona w całości z zysku netto za rok 2017.

Plik	Opis

## Nota 30 a

Plik	Opis
SAR2017 nota zysk na 1 akcję.docx	Nota 30a - zysk na 1 akcję



## NOTY OBJAŚNIAJĄCE DO RACHUNKU PRZEPIYWÓW PIENIĘŻNYCH


Plik	Opis
SAR2017 noty objaśniające do r-ku przepływów pieniężnych.pdf	Noty objaśniające do r-ku przepływów pieniężnych

## B. DODATKOWE NOTY OBJAŚNIAJĄCE

Plik	Opis
Dodatkowe noty objaśniające SA-R 2017.pdf	Dodatkowe noty objaśniające SA-R 2017

## PODPISY

PODPISY WSZYSTKICH CZŁONKÓW ZARZĄDU			
Data	Imię i Nazwisko	Stanowisko/Funkcja	Podpis
2018-03-23	Radosław Koelner	Prezes Zarządu	
2018-03-23	Piotr Kopydłowski	Członek Zarządu ds. Finansowych	

PODPIS OSOBY, KTÓREJ POWIERZONO PROWADZENIE KSIĄG RACHUNKOWYCH			
Data	Imię i Nazwisko	Stanowisko/Funkcja	Podpis
2018-03-23	Anna Piotrowska-Kus	Dyrektor Księgowości i Sprawozdawczości finansowej	

## SPRAWOZDANIE ZARZĄDU (SPRAWOZDANIE Z DZIAŁALNOŚCI EMITENTA)

Plik	Opis
Sprawozdanie Zarządu SA-R 2017.pdf	Sprawozdanie Zarządu RAWLPLUG S.A. SA-R 2017

## OŚWIADCZENIE O STOSOWANIU ŁADU KORPORACYJNEGO

Oświadczenie o stosowaniu ładu korporacyjnego znajduje się w Sprawozdaniu Zarządu z działalności Spółki w punkcie 16.

Plik	Opis

W niniejszym raporcie nie wypełniono następujących not:

Zmiana stanu odpisów aktualizujących wartość należności długoterminowych

Zmiana stanu wartości niematerialnych i prawnych (wg grup rodzajowych), Udziały lub akcje w jednostkach podporządkowanych wycenianych metodą praw własności, w tym: Zmiana stanu wartości firmy - jednostki zależne, Zmiana wartości firmy - jednostki współzależne, Zmiana stanu wartości firmy - jednostki stowarzyszone, Zmiana stanu ujemnej wartości firmy - jednostki zależne, Zmiana stanu ujemnej wartości firmy - jednostki współzależne, Zmiana stanu ujemnej wartości firmy - jednostki stowarzyszone, Udziały lub akcje w pozostałych jednostkach, Inne inwestycje długoterminowe (wg rodzaju), Zmiana stanu innych inwestycji długoterminowych (wg grup rodzajowych), Inne inwestycje długoterminowe (struktura walutowa)

Należności krótkoterminowe od pozostałych jednostek, w których emitent posiada zaangażowanie w kapitale  
Papiery wartościowe, udziały i inne krótkoterminowe aktywa finansowe (struktura walutowa), Papiery wartościowe, udziały i inne krótkoterminowe aktywa finansowe (wg zbywalności), Inne inwestycje krótkoterminowe (wg rodzaju), Inne inwestycje krótkoterminowe (struktura walutowa)  
Akcje (udziały) własne, Akcje (udziały) emitenta będące własnością jednostek podporządkowanych  
Odpisy aktualizujące  
Odpisy z zysku netto w ciągu roku obrotowego (z tytułu)  
Zmiana stanu krótkoterminowej rezerwy na świadczenia emerytalne i podobne (wg tytułów), Zmiana stanu pozostałych rezerw długoterminowych (wg tytułów)  
Zobowiązania długoterminowe z tytułu wyemitowanych dłużnych instrumentów finansowych  
Zobowiązania krótkoterminowe z tytułu wyemitowanych dłużnych instrumentów finansowych  
Zmiana stanu ujemnej wartości firmy  
Należności warunkowe (z tytułu)  
Udział w zyskach (stratach) netto jednostek podporządkowanych wycenianych metodą praw własności  
Zysk (strata) na sprzedaży całości lub części udziałów jednostek podporządkowanych  
Podatek dochodowy wykazany w rachunku zysków i strat dotyczący  
Pozostałe obowiązkowe zmniejszenia zysku (zwiększenia straty), z tytułu:

**Nota 8a**

<b>Należności przeterminowane i sporne</b>	<b>31.12.2017</b>	<b>31.12.2016</b>
1) Należności z tytułu dostaw i usług	67 446	52 414
w tym przeterminowane i sporne	20 962	28 034
a/ odpis aktualizujący	7 734	16 688
2) Należności z tytułu podatków, dotacji, ceł i ubezpieczeń	4 593	1 893
w tym przeterminowane i sporne		
a/ odpis aktualizujący		
3) Należności inne	5 296	1 201
w tym przeterminowane i sporne	451	609
a/ odpis aktualizujący	451	609
4) Należności ogółem brutto	<b>77 335</b>	<b>55 508</b>
w tym przeterminowane i sporne	21 413	28 643
a/ odpis aktualizujący	8 185	17 297
<b>Należności ogółem netto</b>	<b>69 150</b>	<b>38 211</b>
<b>w tym przeterminowane i sporne</b>	<b>13 228</b>	<b>11 346</b>

**Nota 19a**

	<b>31.12.2017</b>	<b>31.12.2016</b>
Wartość księgową	301 217	267 572
Liczba akcji	32 560 000	32 560 000
Wartość księgową na jedną akcję (w zł)	9,25	8,22
Rozwodniona liczba akcji	32 560 000	32 560 000
Rozwodniona wartość księgową na jedną akcję (w zł)	9,25	8,22

Wartość księgową na jedną akcję obliczono dzieląc kapitał własny (stan na dzień bilansowy) przez liczbę akcji według stanu na dzień bilansowy.

**Nota 30a**

	<b>2017-01-01 - 2017-12-31</b>	<b>2016-01-01 - 2016-12-31</b>
Zysk (strata) netto (zanalizowany)	36 887	2 264
Średnia ważona liczba akcji zwykłych	32 560 000	32 560 000
Zysk (strata) na jedną akcję zwykłą (w zł)	1,13	0,07
Średnia ważona rozwodniona liczba akcji zwykłych	32 560 000	32 560 000
Rozwodniony zysk (strata) na jedną akcję zwykłą (w zł)	1,13	0,07

Rok 2016:

23.000.000 akcji serii A1

7.000.000 akcji serii B

1.060.000 akcji serii C

1.500.000 akcji serii D

Rok 2017:

23.000.000 akcji serii A1

7.000.000 akcji serii B

1.060.000 akcji serii C

1.500.000 akcji serii D

Wyliczenie średniej ważonej liczby akcji zwykłych:

rok 2016: (32.560.000 akcji x 365 dni) / 365 dni = 32.560.000 akcji

rok 2017: (32.560.000 akcji x 365 dni) / 365 dni = 32.560.000 akcji

**NOTY OBJAŚNIAJĄCE DO RACHUNKU PRZEPLYWÓW PIENIĘŻNYCH**

Przepływy środków pieniężnych z działalności operacyjnej obejmują wpływy i wydatki związane z podstawową działalnością gospodarczą Spółki.

Obejmuje ona w szczególności:

- ✓ wpływy środków pieniężnych ze sprzedaży produktów, towarów, materiałów i usług,
- ✓ wydatki związane z pokrywaniem kosztów świadczonych usług oraz zatrudnieniem pracowników,
- ✓ płatności na rzecz dostawców,
- ✓ wydatki z tytułu podatków, opłat, ubezpieczeń społecznych i innych obciążających wynik finansowy.

Z działalności operacyjnej wyeliminowano wpływy i wydatki związane z działalnością inwestycyjną i finansową.

W przepływach środków pieniężnych z działalności inwestycyjnej Spółka ujmuje opłacone w danym roku zakupy i sprzedaż poszczególnych składników wartości niematerialnych i prawnych, rzeczowych majątków trwałych, a także aktywów finansowych. Do przychodów z tej działalności jednostka zalicza zainkasowane dywidendy, odsetki uzyskane od lokat bankowych dłuższych niż 3-miesięcznych, a także odsetki od udzielonych pożyczek.

Przepływy środków pieniężnych z działalności finansowej obejmują wpływy z uzyskanych kredytów bankowych oraz wydatki związane z wypłatą dywidend dla akcjonariuszy, z obsługą kredytów (odsetki, spłaty rat kredytowych) oraz wydatki związane z leasingiem finansowym.

Uzgodnienie różnic pomiędzy bilansowymi zmianami stanu należności i zobowiązań a zmianami stanu tych pozycji wykazanych w rachunku przepływów pieniężnych:

**I. Zmiana stanu należności:**

1. Bilansowa zmiana stanu należności	(30 938)
2. Korekty:	
- wyłączenie należności dotyczących działalności inwestycyjnej	3 223
- korekta o kompensaty dotycząc działalności innej niż operacyjna	( 770)
3. Zmiana stanu należności wykazana w rachunku przepływów pieniężnych	( 28 485)

**II. Zmiana stanu zobowiązań:**

1. Bilansowa zmiana stanu zobowiązań z wyjątkiem pożyczek i kredytów	( 9 427)
2. Korekty:	
- wyłączenie zobowiązań dotyczących działalności inwestycyjnej	311
- korekta o kompensaty dotyczące działalności innej niż operacyjna	49 168
- wyłączenie płatności z tytułu leasingu	( 4 019)
- wyłączenie pożyczek od jednostek powiązanych	( 3 612)
3. Zmiana stanu zobowiązań z wyjątkiem pożyczek i kredytów wykazana w rachunku przepływów pieniężnych	32 421

<b>Struktura środków pieniężnych</b>	<b>31.12.2017</b>	<b>31.12.2016</b>
Środki pieniężne w kasie i na rachunkach bankowych	4 330	10 041
<b>Razem środki pieniężne</b>	<b>4 330</b>	<b>10 041</b>